


Tracer M10 Touch Lite

- PL** Tablet dziecięcy instrukcja obsługi
- EN** Children's tablet user manual
- CS** Dětský tablet uživatelská příručka
- SK** Detský tablet uživatelskú príručku
- HU** Gyermek tableta felhasználói kézikönyv
- BG** Детски таблет ръководство за употреба
- LT** Vaikiškas planšetinis kompiuteris vartotojo vadovas
- LV** Bērnu planšetdators lietotāja rokasgrāmata
- EE** Laste tahvelarvuti kasutusjuhend
- RO** Tableta pentru copii manual de utilizare





♥ X10



EXPLORE



BUILD



REWARD

WAŻNE INFORMACJE DOTYCZĄCE BEZPIECZEŃSTWA UŻYTKOWANIA TABLETU DLA DZIECI

BEZPIECZEŃSTWO CYFROWE

1. Korzystaj z trybu dziecięcego (iWawa Kids) – tylko ten tryb gwarantuje ograniczony dostęp do treści i aplikacji odpowiednich dla wieku dziecka.
2. Ustaw hasło rodzicielskie – zapobiega to przypadkowemu opuszczeniu trybu dziecięcego lub zmianie ustawień przez dziecko.
3. Korzystaj wyłącznie z bezpiecznych źródeł aplikacji – nie instaluj programów z nieznanymi stron internetowych. Używaj sklepu Google Play lub fabrycznie zainstalowanych aplikacji.
4. Aktywuj filtrowanie treści internetowych – włącz funkcję bezpiecznego przeglądania, aby dziecko nie miało dostępu do nieodpowiednich stron.
5. Monitoruj czas korzystania z urządzenia – ustal limity czasu ekranowego i regularnie kontroluj aktywność dziecka.

BEZPIECZEŃSTWO TECHNICZNE



Nieodpowiednie dla dzieci poniżej 36 miesięcy.

Urządzenie przeznaczone jest do użytku przez dzieci od 6. roku życia.

Nie zostawiaj tabletu bez nadzoru, szczególnie podczas ładowania lub korzystania z internetu.

- Nie używaj urządzenia w wilgotnym ani bardzo gorącym otoczeniu — może to prowadzić do uszkodzeń.
- Zabezpiecz tablet etui ochronnym, aby zmniejszyć ryzyko uszkodzeń przy upadku.
- Nie pozwalaj dzieciom demontować tabletu ani akcesoriów — naprawy wykonuje wyłącznie autoryzowany serwis.

Używaj wyłącznie zasilacza/ładowarki zgodnego z II klasą ochronności oraz oryginalnego kabla.

- Zasilacz nie jest zabawką — powinien być obsługiwany tylko przez osobę dorosłą.
- **Dzieci nie powinny samodzielnie podłączać ani odłączać ładowarki; ładowanie musi odbywać się pod nadzorem dorosłych.**

- Przechowuj zasilacz poza zasięgiem najmłodszych dzieci — przewody i wtyki nie mogą być traktowane jako zabawki.
- Nie korzystaj z uszkodzonego kabla ani wtyczki — w razie oznak zużycia natychmiast przerwij ładowanie.
- Nie ładuj tabletu w pobliżu wody ani w warunkach podwyższonej wilgotności — grozi to porażeniem prądem.
- Podczas ładowania nie przykrywaj zasilacza ani przewodu, aby nie doprowadzić do przegrzania.
- Odłącz zasilacz od gniazdka, gdy nie jest używany.
- Nie demontuj zasilacza ani nie próbuj go samodzielnie naprawiać — wewnętrzne elementy mogą stwarzać ryzyko porażenia.
- W przypadku uszkodzenia zasilacza natychmiast zaprzestań jego używania i wymień go na nowy — naprawy wykonuje wyłącznie serwis.

ROLA RODZICA

- Regularnie sprawdzaj historię aktywności dziecka oraz aplikacje, z których korzysta.
- Rozmawiaj z dzieckiem o bezpieczeństwie w sieci – tłumacz zasady odpowiedzialnego korzystania z technologii.

- W razie problemów technicznych lub niepokojących treści natychmiast odłącz tablet od internetu i skontaktuj się z pomocą techniczną.

SPECYFIKACJA TECHNICZNA

- Wyświetlacz LCD: 10" 1280*800 IPS
- Procesor: A333 pięciordzeniowy 1,8 GHz
- Pamięć RAM: 4 GB + 5 GB rozszerzona
- Pamięć ROM: 32 GB
- Aparat: 2,0 + 2,0 MP
- Wi-Fi 6 (IEEE 802.11ax), kompatybilne z 802.11a/b/g/n/ac, pasma 2,4 GHz i 5 GHz (5250 – 5350 MHz)
- Aplikacja dla dzieci: Iwawa
- System operacyjny: Android 15
- Producent: MEGABAJT Sp. z o.o.
ul. Rydygiera 8, 01-793 Warszawa
info@megabajt.com.pl

Bluetooth, WI-FI 2,4 GHz:

- Maksymalna moc nadajnika (E.I.R.P): ≤ 20 dBm

WI-FI 5,2 GHz:

- Maksymalna moc nadajnika (E.I.R.P): ≤ 23 dBm
- Zakres częstotliwości, w którym, pracuje urządzenie: 2400–2483,5 MHz oraz 5250–5350 MHz

AKUMULATOR

- Akumulator ŁADOWALNY
- Producent: MEGABAJT Sp. z o.o.
ul. Rydygiera 8, 01-793 Warszawa
info@megabajt.com.pl
- SN: 2510
- Oznaczenie modelu: YQ 318790
- Typ chemiczny: Akumulator litowo-jonowy (LCO)
- Waga: 56 g
- Pojemność mAh: 3500 – 13,3 Wh
- Napięcie nominalne: 3,8 V
- Miejsce produkcji: MADE IN CHINA
- Akumulator: ładowalny
- Typ: Akumulator przenośny



Minimalna moc ładowania: 2,5W.
Maksymalna moc ładowania: 10W.
W zestawie znajduje się dołączona ładowarka. Moc dostarczana przez ładowarkę musi wynosić między minimalnie 2,5W wymaganych przez urządzenie a maksymalnie 10W, aby osiągnąć maksymalną prędkość ładowania.

Megabajt Sp. z o.o. niniejszym oświadcza, że urządzenie radiowe tablet dla dzieci Tracer M10 Touch Lite jest zgodne z dyrektywą 2014/53/UE. Pełny tekst deklaracji zgodności UE jest dostępny pod następującym adresem internetowym: www.tracer.pl/TRATAB47822

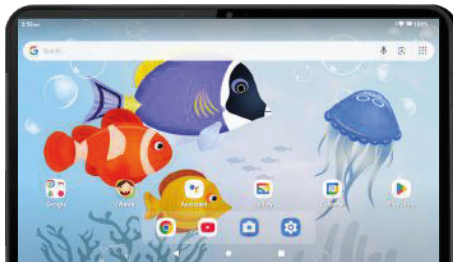
SPECYFIKACJA DOŁĄCZONEGO ZASILACZA / ŁADOWARKI

Informacja	Wartość i precyzja
Nazwa producenta / adres	Megabajt Sp. z o.o., ul. Rydygiera 8, 01-793 Warszawa
Identyfikator modelu	WRP2E-050200U
Napięcie wejściowe AC	100–240 V
Częstotliwość AC	50/60 Hz
Napięcie wyjściowe	5.0 V
Prąd wyjściowy	2.0 A
Moc wyjściowa	10.0 W
Średnia sprawność aktywna	82.42%
Sprawność przy niskim obciążeniu (10%)	80.11%
Pobór mocy bez obciążenia	0.071 W

OBSŁUGA

URUCHOMIENIE TRYBU DLA DZIECI

1. Włącz tablet.
2. Kliknij ikonę iWawa Kids, aby uruchomić oprogramowanie przeznaczone dla dzieci.



POŁĄCZENIE Z INTERNETEM

- Jeśli pojawi się komunikat „Brak połączenia z siecią”, należy skonfigurować WiFi.
- Włącz WiFi, a wszystkie dostępne sieci zostaną wyświetlone na liście.

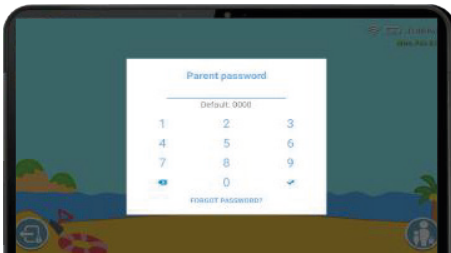


PULPIT DZIECIĘCY

Tryb dziecięcy został zaprojektowany tak, aby był bezpieczny i przyjazny najmłodszym użytkownikom.

Blokada rodzicielska

Dziecko nie może opuścić pulpitu dziecięcego bez wprowadzenia hasła przez rodzica.



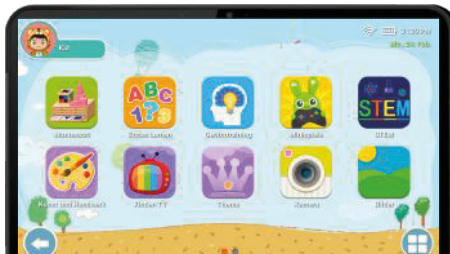
Filtrowanie aplikacji

Rodzice mogą wybrać, które aplikacje, gry i programy będą dostępne dla dziecka.



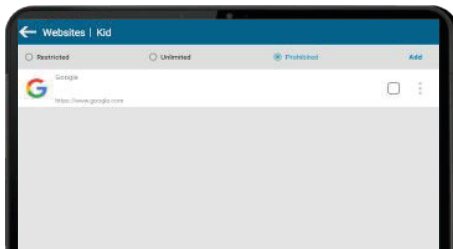
Treści multimedialne

Można tworzyć specjalne foldery z muzyką, zdjęciami i filmami, przeznaczone tylko dla dzieci.



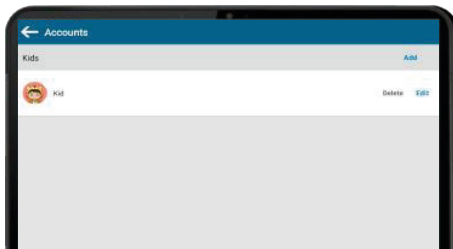
Bezpieczne strony internetowe

Istnieje możliwość dodania tylko wybranych, bezpiecznych stron, aby dziecko nie mogło odwiedzać nieodpowiednich witryn.



Obsługa wielu kont

Każde dziecko w rodzinie może mieć własne konto z indywidualnie dobranymi aplikacjami i ustawieniami.



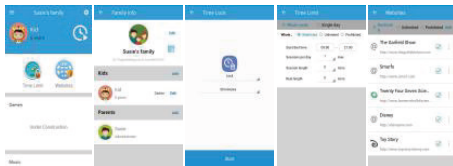
Kontrola rodzicielska

Aby zarządzać dostępem:

1. Przejdź do Kontroli rodzicielskiej.
2. Kliknij Aplikacje, aby otworzyć interfejs z ograniczonym dostępem.
3. Wybierz programy, które mają być dostępne na pulpicie dziecięcym.

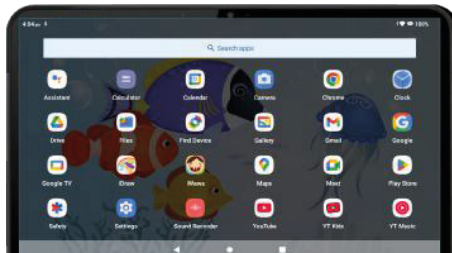
Zdalne sterowanie

Rodzice mogą zdalnie kontrolować aplikacje w trybie dziecięcym za pomocą swoich telefonów komórkowych.



Pulpit rodzicielski

- Tablet ma fabrycznie zainstalowane gry i oprogramowanie stworzone specjalnie dla dzieci.
- Instalowanie aplikacji z nieznanych źródeł może spowodować problemy z kompatybilnością, bezpieczeństwem i stabilnością systemu.
- Aby ponownie uruchomić tryb dziecięcy, kliknij ikonę iWawa Kids na pulpicie rodzica.



USUWANIE DANYCH UŻYTKOWNIKA, PROBLEMY Z URUCHOMIENIEM SYSTEMU W TABLECIE TAB 8 PLUS ORAZ L10 TAB

1. Wciskamy i trzymamy aż do uruchomienia:
Vol + oraz power.
2. Wybieramy żądana opcję:
Wipe data/factory reset – przywraca ustawienia fabryczne, usuwa wszystkie dane użytkownika.
Reboot system now – uruchamia tablet ponownie w normalnym trybie.



Symbole umieszczone na urządzeniu i akumulatorze przypominają o obowiązku ich selektywnej zbiórki. Zużyte baterie i akumulatory zawierają substancje, które mogą być szkodliwe dla środowiska i zdrowia ludzi. Dlatego nie wolno wyrzucać ich razem z odpadami komunalnymi. Oddanie baterii do specjalnego punktu zbiórki umożliwia ich bezpieczne przetworzenie i odzyskanie cennych surowców, a jednocześnie zapobiega zanieczyszczeniu gleby, wody i powietrza.

Producent ograniczył zawartość substancji niebezpiecznych w akumulatorze, aby zmniejszyć jego wpływ na środowisko.

IMPORTANT INFORMATION REGARDING THE SAFE USE OF THE CHILDREN'S TABLET

DIGITAL SAFETY

1. Use child mode (iWawa Kids) – only this mode guarantees limited access to content and applications appropriate for your child's age.
2. Set a parental password – this prevents your child from accidentally exiting child mode or changing settings.
3. Only use secure sources for applications – do not install programmes from unknown websites. Use the Google Play store or pre-installed applications.
4. Activate internet content filtering – enable the safe browsing feature to prevent your child from accessing inappropriate websites.
5. Monitor device usage time – set screen time limits and regularly check your child's activity.

TECHNICAL SAFETY



Not suitable for children under 36 months.
The device is intended for use by children aged 6 and above.

Do not leave the tablet unattended, especially when charging or using the internet.

- Do not use the device in damp or very hot environments – this may cause damage.
- Protect the tablet with a protective case to reduce the risk of damage if dropped.
- Do not allow children to disassemble the tablet or accessories — repairs should only be carried out by an authorised service centre.

Only use a power supply/charger that complies with protection class II and the original cable.

- The power supply is not a toy — it should only be operated by an adult.
- **Children should not connect or disconnect the charger on their own; charging must be supervised by adults.**
- Keep the power supply out of the reach of young children — cables and plugs should not be treated as toys.

- Do not use a damaged cable or plug — if there are signs of wear, stop charging immediately.
- Do not charge the tablet near water or in conditions of high humidity — this may result in electric shock.
- Do not cover the power adapter or cable during charging to prevent overheating.
- Unplug the power supply from the socket when not in use.
- Do not disassemble the power adapter or attempt to repair it yourself — the internal components may pose a risk of electric shock.
- If the power supply is damaged, stop using it immediately and replace it with a new one — repairs should only be carried out by a service technician.

THE ROLE OF THE PARENT

- Regularly check your child's activity history and the applications they use.
- Talk to your child about online safety — explain the rules of responsible use of technology.
- In the event of technical problems or disturbing content, immediately disconnect the tablet from the internet and contact technical support.

TECHNICAL SPECIFICATIONS

- LCD display: 10" 1280*800 IPS
- Processor: A333 five-core 1.8 GHz
- RAM: 4 GB + 5 GB extended
- ROM: 32 GB
- Camera: 2.0 + 2.0 MP
- Wi-Fi 6 (IEEE 802.11ax), compatible with 802.11a/b/g/n/ac, 2.4 GHz and 5 GHz bands (5250–5350 MHz)
- Children's app: Iwawa
- Operating system: Android 15
- Manufacturer: MEGABAJT Sp. z o.o.
ul. Rydygiera 8, 01-793 Warsaw
info@megabajt.com.pl

Bluetooth, WI-FI 2,4 GHz:

- Maximum transmitter power (E.I.R.P): ≤ 20 dBm
- 5,2 GHz Wi-Fi:
- Maximum transmitter power (E.I.R.P): ≤ 23 dBm
- Frequency range in which the device operates: 2400–2483.5 MHz and 5250–5350 MHz

BATTERY

- RECHARGEABLE battery
- Manufacturer: MEGABAJT Sp. z o.o.
ul. Rydygiera 8, 01-793 Warsaw
info@megabajt.com.pl
- SN: 2510
- Model designation: YQ 318790
- Chemical type: Lithium-ion battery (LCO)
- Weight: 56 g
- mAh capacity: 3500 – 13.3 Wh
- Nominal voltage: 3.8 V
- Place of manufacture: MADE IN CHINA
- Battery: rechargeable
- Type: Portable battery



Minimum charging power: 2.5 W.
Maximum charging power: 10 W.
A charger is included in the set.

The power supplied by the charger must be between the minimum 2.5 W required by the device and a maximum of 10 W to achieve the maximum charging speed.

Megabajt Sp. z o.o. hereby declares that the Tracer M10 Touch Lite children's tablet radio device complies with Directive 2014/53/EU. The full text of the EU declaration of conformity is available at the following web address: www.tracer.pl/TRATAB47822

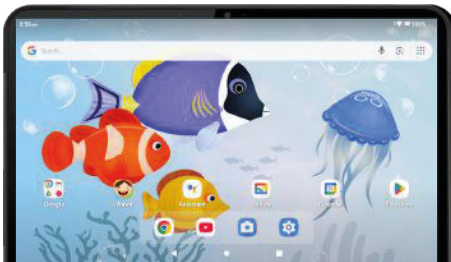
SPECIFICATION OF THE INCLUDED POWER SUPPLY/CHARGER

Information	Value and precision
Manufacturer's name / address	Megabajt Sp. z o.o., ul. Rydygiera 8, 01-793 Warsaw
Model ID	WRP2E-050200U
AC input voltage	100–240 V
AC frequency	50/60 Hz
Output voltage	5.0 V
Output current	2.0 A
Output power	10.0 W
Average active efficiency	82.42%
Low load efficiency (10%)	80.11%
Power consumption without load	0.071 W

MANUAL

CHILD MODE ACTIVATION

1. Turn on the tablet.
2. Click the iWawa Kids icon to launch the software designed for children.



INTERNET CONNECTION

- If the message “No network connection” appears, you need to configure WiFi.
- Turn on WiFi and all available networks will be displayed in the list.

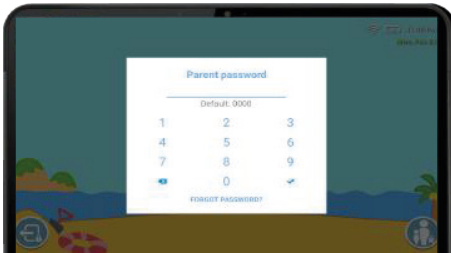


CHILDREN'S DESKTOP

Child mode is designed to be safe and friendly for the youngest users.

Parental lock

Children cannot leave the children's desktop without entering a password provided by their parent.



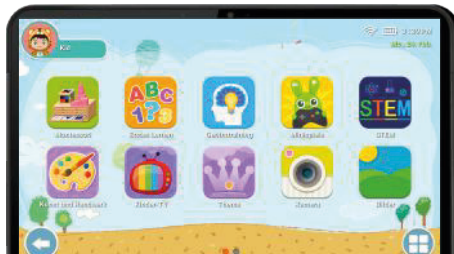
Application filtering

Parents can choose which applications, games and programmes will be available to their child.



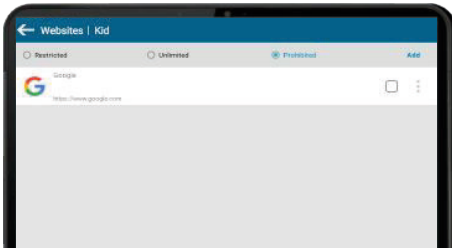
Multimedia content

You can create special folders with music, photos and videos intended only for children.



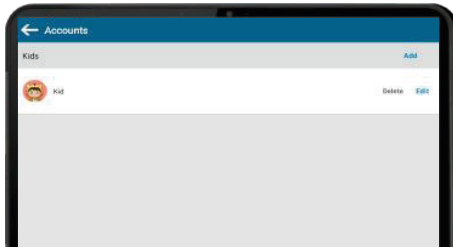
Safe websites

You can add only selected, safe websites so that your child cannot visit inappropriate sites.



Multiple account support

Each child in the family can have their own account with individually selected applications and settings.



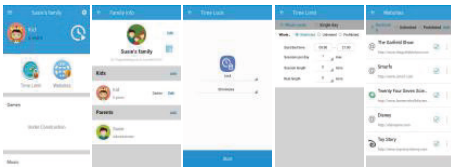
Parental control

To manage access:

1. Go to Parental Controls.
2. Click Applications to open the restricted access interface.
3. Select the programmes you want to be available on your child's desktop.

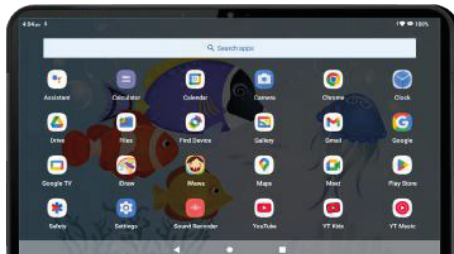
Remote control

Parents can remotely control applications in child mode using their mobile phones.



Parent desktop

- The tablet comes with pre-installed games and software designed specifically for children.
- Installing applications from unknown sources may cause compatibility, security, and system stability issues.
- To restart Kids Mode, click the iWawa Kids icon on the parent dashboard.



DELETING USER DATA, PROBLEMS WITH STARTING THE SYSTEM ON THE TAB 8 PLUS AND L10 TAB TABLETS

1. Press and hold until the system starts up: Vol + and power.
2. Select the desired option:
Wipe data/factory reset – restores factory settings — deletes all user data.
Reboot system now – restarts the tablet in normal mode.



The symbols on the device and battery remind you of the obligation to collect them separately. Used batteries and accumulators contain substances that may be harmful to the environment and human health. Therefore, they must not be disposed of with municipal waste. Returning batteries to a special collection point allows them to be safely recycled and valuable raw materials to be recovered, while preventing soil, water and air pollution.

The manufacturer has reduced the content of hazardous substances in the battery to minimise its impact on the environment.

DŮLEŽITÉ INFORMACE TÝKAJÍCÍ SE BEZPEČNOSTI POUŽÍVÁNÍ TABLETU PRO DĚTI

DIGITÁLNÍ BEZPEČNOST

1. Používejte dětský režim (iWawa Kids) – pouze tento režim zaručuje omezený přístup k obsahu a aplikacím vhodným pro věk dítěte.
2. Nastavte rodičovské heslo – zabráníte tak náhodnému opuštění dětského režimu nebo změně nastavení dítětem.
3. Používejte pouze bezpečné zdroje aplikací – neinstalujte programy z neznámých webových stránek. Používejte obchod Google Play nebo předinstalované aplikace.
4. Aktivujte filtrování internetového obsahu – zapněte funkci bezpečného prohlížení, aby dítě nemělo přístup k nevhodným stránkám.
5. Sledujte dobu používání zařízení – stanovte časové limity pro používání zařízení a pravidelně kontrolujte aktivitu dítěte.

TECHNICKÁ BEZPEČNOST



Nevhodné pro děti do 36 měsíců.
Zařízení je určeno pro děti od 6 let.

Nenechávejte tablet bez dozoru, zejména během nabíjení nebo používání internetu.

- Nepoužívejte zařízení ve vlhkém nebo velmi horkém prostředí – mohlo by dojít k jeho poškození.
- Chraňte tablet ochranným pouzdrům, abyste snížili riziko poškození při pádu.
- Nenechávejte děti rozebírat tablet ani příslušenství – opravy provádí pouze autorizovaný servis.

Používejte pouze napájecí adaptér/nabíječku splňující požadavky třídy ochrany II a originální kabel.

- Napájecí adaptér není hračka – měl by být obsluhován pouze dospělou osobou.
- **Děti by neměly samy připojovat ani odpojovat nabíječku; nabíjení musí probíhat pod dohledem dospělých.**
- Napájecí adaptér uchovávejte mimo dosah malých dětí – kabely a zástrčky nesmějí být považovány za hračky.

- Nepoužívejte poškozený kabel ani zástrčku – v případě známek opotřebení okamžitě přerušete nabíjení.
- Nenabíjete tablet v blízkosti vody nebo ve vlhkém prostředí – hrozí nebezpečí úrazu elektrickým proudem.
- Během nabíjení nezakrývejte napájecí adaptér ani kabel, aby nedošlo k přehřátí.
- Odpojte napájecí adaptér ze zásuvky, když jej nepoužíváte.
- Nerozebírejte napájecí adaptér ani se nepokoušejte jej opravit sami – vnitřní součásti mohou představovat riziko úrazu elektrickým proudem.
- V případě poškození napájecího zdroje jej okamžitě přestaňte používat a vyměňte jej za nový – opravy provádí výhradně servis.

ROLE RODIČE

- Pravidelně kontrolujte historii aktivit dítěte a aplikace, které používá.
- Promluvejte si s dítětem o bezpečnosti na internetu – vysvětlíte mu zásady odpovědného používání technologií.

- V případě technických problémů nebo znepokojivého obsahu okamžitě odpojte tablet od internetu a kontaktujte technickou podporu.

TECHNICKÉ SPECIFIKACE

- LCD displej: 10" 1280*800 IPS
- Procesor: A333 pětijádrový 1,8 GHz
- RAM: 4 GB + 5 GB rozšířená
- ROM paměť: 32 GB
- Fotoaparát: 2,0 + 2,0 MP
- Wi-Fi 6 (IEEE 802.11ax), kompatibilní s 802.11a/b/g/n/ac, pásma 2,4 GHz a 5 GHz (5250–5350 MHz)
- Aplikace pro děti: Iwawa
- Operační systém: Android 15
- Výrobce: MEGABAJT Sp. z o.o.
ul. Rydygiera 8, 01-793 Varšava
info@megabajt.com.pl

Bluetooth, WI-FI 2,4 GHz:

- Maximální výkon vysílače (E.I.R.P): ≤ 20 dBm

WI-FI 5,2 GHz:

- Maximální výkon vysílače (E.I.R.P): ≤ 23 dBm
- Frekvenční rozsah, ve kterém zařízení pracuje: 2400–2483,5 MHz a 5250–5350 MHz

AKUMULÁTOR

- Nabíjecí akumulátor
- Výrobce: MEGABAJT Sp. z o.o.
ul. Rydygiera 8, 01-793 Varšava
info@megabajt.com.pl
- SN: 2510
- Označení modelu: YQ 318790
- Chemický typ: Lithium-iontový akumulátor (LCO)
- Hmotnost: 56 g
- Kapacita mAh: 3500 – 13,3 Wh
- Jmenovité napětí: 3,8 V
- Místo výroby: VYROBENO V ČINĚ
- Akumulátor: dobíjecí
- Typ: přenosný akumulátor



Minimální nabíjecí výkon: 2,5 W.
Maximální nabíjecí výkon: 10 W.
Součástí balení je nabíječka. Výkon dodávaný nabíječkou musí být mezi minimálně 2,5 W požadovanými zařízením a maximálně 10 W, aby bylo dosaženo maximální rychlosti nabíjení.

Společnost Megabajt Sp. z o.o. tímto prohlašuje, že rádiové zařízení pro děti Tracer M10 Touch Lite je v souladu se směrnicí 2014/53/EU. Úplné znění prohlášení o shodě EU je k dispozici na následující internetové adrese: www.tracer.pl/TRATAB47822

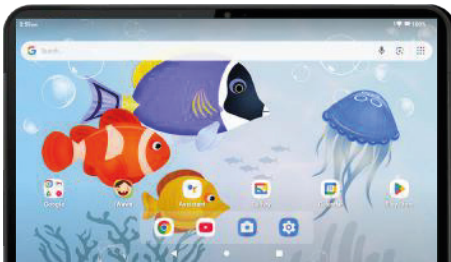
SPECIFIKACE PŘILOŽENÉHO NAPÁJECÍHO ZDROJE / NABÍJEČKY

Informace	Hodnota a přesnost
Název výrobce / adresa	Megabajt Sp. z o.o., ul. Rydygiera 8, 01-793 Varšava
Identifikátor modelu	WRP2E-050200U
Vstupní napětí AC	100–240 V
Frekvence AC	50/60 Hz
Výstupní napětí	5,0 V
Výstupní proud	2,0 A
Výstupní výkon	10,0 W
Průměrná účinnost	82,42
Účinnost při nízkém zatížení (10 %)	80,11
Příkon bez zátěže	0,071 W

OBSLUHA

SPUŠTĚNÍ REŽIMU PRO DĚTI

1. Zapněte tablet.
2. Klikněte na ikonu iWawa Kids a spusťte software určený pro děti.



PŘIPOJENÍ K INTERNETU

- Pokud se zobrazí hlášení „Žádné připojení k síti“, je třeba nakonfigurovat WiFi.
- Zapněte WiFi a všechny dostupné sítě se zobrazí v seznamu.

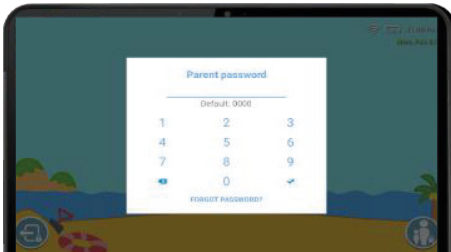


DĚTSKÁ OBRAZOVKA

Režim pro děti byl navržen tak, aby byl bezpečný a přátelský k nejmladším uživatelům.

Rodičovská kontrola

Dítě nemůže opustit dětskou plochu bez zadání hesla rodičem.



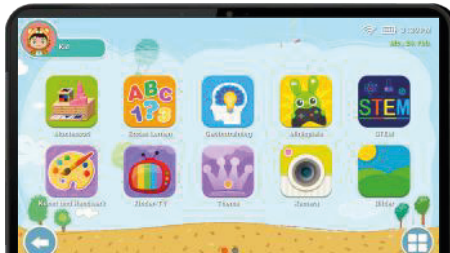
Filtrování aplikací

Rodiče mohou vybrat, které aplikace, hry a programy budou pro dítě dostupné.



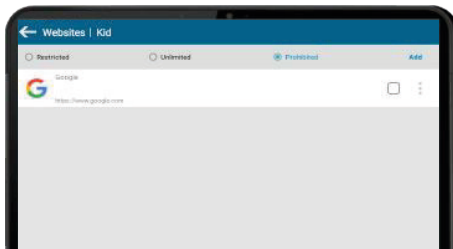
Multimediální obsah

Můžete vytvářet speciální složky s hudbou, fotografiemi a filmy určené pouze pro děti.



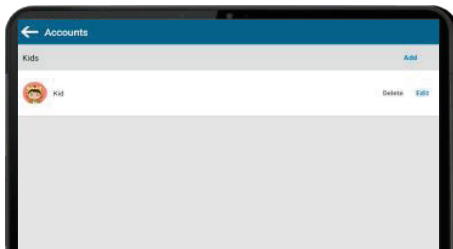
Bezpečné webové stránky

Je možné přidat pouze vybrané bezpečné stránky, aby dítě nemohlo navštěvovat nevhodné weby.



Podpora více účtů

Každé dítě v rodině může mít svůj vlastní účet s individuálně vybranými aplikacemi a nastaveními.



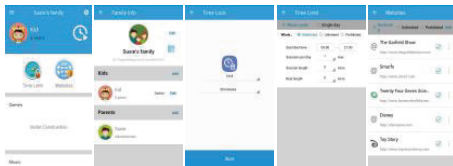
Rodičovská kontrola

Chcete-li spravovat přístup:

1. Přejděte do části Rodičovská kontrola.
2. Klikněte na Aplikace, aby se otevřelo rozhraní s omezeným přístupem.
3. Vyberte programy, které mají být dostupné na dětském desktopu.

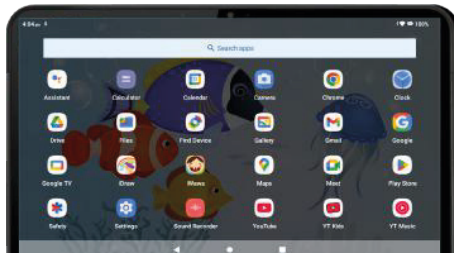
Vzdálené ovládání

Rodiče mohou pomocí svých mobilních telefonů vzdáleně ovládat aplikace v dětském režimu.



Rodičovská plocha

- Tablet má předinstalované hry a software vytvořené speciálně pro děti.
- Instalace aplikací z neznámých zdrojů může způsobit problémy s kompatibilitou, bezpečností a stabilitou systému.
- Chcete-li znovu spustit dětský režim, klikněte na ikonu iWawa Kids na rodičovské ploše.



ODSTRANĚNÍ UŽIVATELSKÝCH DAT, PROBLÉMY SE SPUŠTĚNÍM SYSTÉMU V TABLETU TAB 8 PLUS A L10 TAB

1. Stiskněte a podržte, dokud se nespustí:
Vol + a power.
2. Vyberte požadovanou možnost:
Wipe data/factory reset – obnoví tovární nastavení, odstraní všechna uživatelská data.
Reboot system now – restartuje tablet v normálním režimu.



Symbole umístěné na zařízení a baterii připomínají povinnost jejich selektivního sběru. Použité baterie a akumulátory obsahují látky, které mohou být škodlivé pro životní prostředí a lidské zdraví. Proto je nesmíte vyhazovat spolu s komunálním odpadem. Odevzdáním baterií do speciálního sběrného místa umožníte jejich bezpečné zpracování a zpětné získání cenných surovin a zároveň zabráníte znečištění půdy, vody a ovzduší.

Výrobce omezil obsah nebezpečných látek v akumulátoru, aby snížil jeho dopad na životní prostředí.

DŮLEŽITÉ INFORMACE TÝKAJÍCÍ SE BEZPEČNOSTI POUŽÍVÁNÍ TABLETU PRO DĚTI

DIGITÁLNÍ BEZPEČNOST

1. Používejte dětský režim (iWawa Kids) – pouze tento režim zaručuje omezený přístup k obsahu a aplikacím vhodným pro věk dítěte.
2. Nastavte rodičovské heslo – zabráníte tak náhodnému opuštění dětského režimu nebo změně nastavení dítětem.
3. Používejte pouze bezpečné zdroje aplikací – neinstalujte programy z neznámých webových stránek. Používejte obchod Google Play nebo předinstalované aplikace.
4. Aktivujte filtrování internetového obsahu – zapněte funkci bezpečného prohlížení, aby dítě nemělo přístup k nevhodným stránkám.
5. Sledujte dobu používání zařízení – stanovte časové limity pro používání zařízení a pravidelně kontrolujte aktivitu dítěte.

TECHNICKÁ BEZPEČNOST



Nevhodné pro děti do 36 měsíců.
Zařízení je určeno pro děti od 6 let.

Nenechávejte tablet bez dozoru, zejména během nabíjení nebo používání internetu.

- Nepoužívejte zařízení ve vlhkém nebo velmi horkém prostředí – mohlo by dojít k jeho poškození.
- Chraňte tablet ochranným pouzdrzem, abyste snížili riziko poškození při pádu.
- Nenechávejte děti rozebírat tablet ani příslušenství – opravy provádí pouze autorizovaný servis.

Používejte pouze napájecí adaptér/nabíječku splňující požadavky třídy ochrany II a originální kabel.

- Napájecí adaptér není hračka – měl by být obsluhován pouze dospělou osobou.
- **Děti by neměly samy připojovat ani odpojovat nabíječku; nabíjení musí probíhat pod dohledem dospělých.**
- Napájecí adaptér uchovávejte mimo dosah malých dětí – kabely a zástrčky nesmějí být považovány za hračky.

- Nepoužívejte poškozený kabel ani zástrčku – v případě známek opotřebenění okamžitě přerušte nabíjení.
- Nenabíjete tablet v blízkosti vody nebo ve vlhkém prostředí – hrozí nebezpečí úrazu elektrickým proudem.
- Během nabíjení nezakrývejte napájecí adaptér ani kabel, aby nedošlo k přehřátí.
- Odpojte napájecí adaptér ze zásuvky, když jej nepoužíváte.
- Nerozebírejte napájecí adaptér ani se nepokoušejte jej opravit sami – vnitřní součásti mohou představovat riziko úrazu elektrickým proudem.
- V případě poškození napájecího zdroje jej okamžitě přestaňte používat a vyměňte jej za nový – opravy provádí výhradně servis.

ROLE RODIČE

- Pravidelně kontrolujte historii aktivit dítěte a aplikace, které používá.
- Promluvte si s dítětem o bezpečnosti na internetu – vysvětlíte mu zásady odpovědného používání technologií.

- V případě technických problémů nebo znepokojivého obsahu okamžitě odpojte tablet od internetu a kontaktujte technickou podporu.

TECHNICKÉ SPECIFIKACE

- LCD displej: 10" 1280*800 IPS
- Procesor: A333 pětjadrový 1,8 GHz
- RAM: 4 GB + 5 GB rozšířená
- ROM: 32 GB
- Fotoaparát: 2,0 + 2,0 MP
- Wi-Fi 6 (IEEE 802.11ax), kompatibilné s 802.11a/b/g/n/ac, pásma 2,4 GHz a 5 GHz (5250–5350 MHz)
- Detská aplikácia: Iwawa
- Operačný systém: Android 15
- Výrobca: MEGABAJT Sp. z o.o.
ul. Rydygiera 8, 01-793 Varšava
info@megabajt.com.pl

Bluetooth, WI-FI 2,4 GHz:

- Maximální výkon vysílače (E.I.R.P): ≤ 20 dBm

WI-FI 5,2 GHz:

- Maximální výkon vysílače (E.I.R.P): ≤ 23 dBm
- Frekvenčný rozsah, v ktorom zariadenie pracuje: 2400–2483,5 MHz a 5250–5350 MHz

AKUMULÁTOR

- Nabíjecí akumulátor
- Výrobce: MEGABAJT Sp. z o.o.
ul. Rydygiera 8, 01-793 Varšava
info@megabajt.com.pl
- SN: 2510
- Označení modelu: YQ 318790
- Chemický typ: Lithium-iontový akumulátor (LCO)
- Hmotnost: 56 g
- Kapacita mAh: 3500 – 13,3 Wh
- Jmenovité napětí: 3,8 V
- Místo výroby: VYROBENO V ČINĚ
- Akumulátor: dobíjecí
- Typ: přenosný akumulátor



Minimální nabíjecí výkon: 2,5 W.
Maximální nabíjecí výkon: 10 W.
Součástí balení je nabíječka.
Výkon dodávaný nabíječkou musí

být mezi minimálně 2,5 W požadovanými zařízením a maximálně 10 W, aby bylo dosaženo maximální rychlosti nabíjení.

Spoločnosť Megabajt Sp. z o.o. týmto vyhlasuje, že detský rádiový tablet Tracer M10 Touch Lite je v súlade so smernicou 2014/53/EÚ. Úplné znenie vyhlásenia o zhode EÚ je k dispozícii na tejto webovej adrese: www.tracer.pl/TRATAB47822

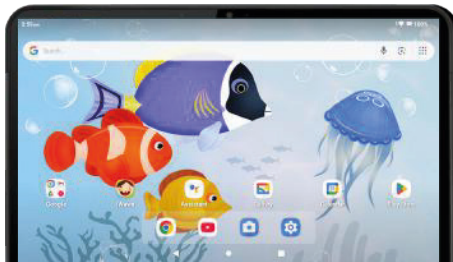
SPECIFIKACE PŘÍLOŽENÉHO NAPÁJECÍHO ZDROJE / NABÍJEČKY

Informace	Hodnota a přesnost
Název výrobce / adresa	Megabajt Sp. z o.o., ul. Rydygiera 8, 01-793 Varšava
Identifikátor modelu	WRP2E-050200U
Vstupní napětí AC	100–240 V
Frekvence AC	50/60 Hz
Výstupní napětí	5,0 V
Výstupní proud	2,0 A
Výstupní výkon	10,0 W
Průměrná účinnost	82,42
Účinnost při nízkém zatížení (10 %)	80,11
Příkon bez zátěže	0,071 W

OBSLUHA

SPUŠTĚNÍ REŽIMU PRO DĚTI

1. Zapněte tablet.
2. Klikněte na ikonu iWawa Kids a spusťte software určený pro děti.



PŘIPOJENÍ K INTERNETU

- Pokud se zobrazí hlášení „Žádné připojení k síti“, je třeba nakonfigurovat WiFi.
- Zapněte WiFi a všechny dostupné sítě se zobrazí v seznamu.

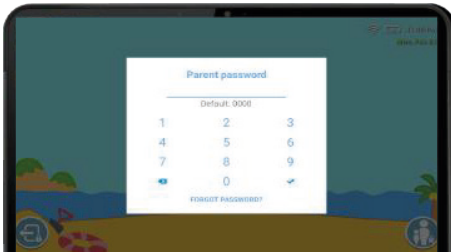


DĚTSKÁ OBRAZOVKA

Režim pro děti byl navržen tak, aby byl bezpečný a přátelský k nejmladším uživatelům.

Rodičovská kontrola

Dítě nemůže opustit dětskou plochu bez zadání hesla rodičem.



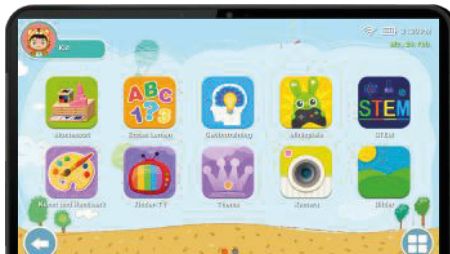
Filtrování aplikací

Rodiče mohou vybrat, které aplikace, hry a programy budou pro dítě dostupné.



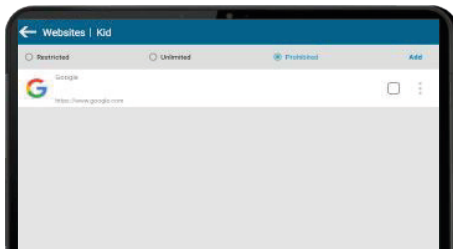
Multimediální obsah

Můžete vytvářet speciální složky s hudbou, fotografiemi a filmy určené pouze pro děti.



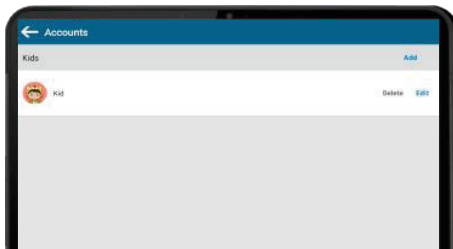
Bezpečné webové stránky

Je možné přidat pouze vybrané bezpečné stránky, aby dítě nemohlo navštěvovat nevhodné weby.



Podpora více účtů

Každé dítě v rodině může mít svůj vlastní účet s individuálně vybranými aplikacemi a nastaveními.



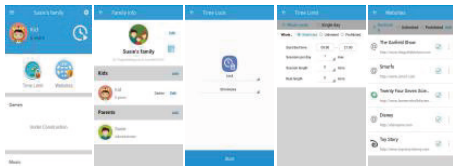
Rodičovská kontrola

Chcete-li spravovat přístup:

1. Přejděte do části Rodičovská kontrola.
2. Klikněte na Aplikace, aby se otevřelo rozhraní s omezeným přístupem.
3. Vyberte programy, které mají být dostupné na dětském desktopu.

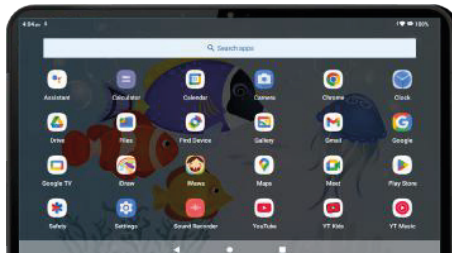
Vzdálené ovládání

Rodiče mohou pomocí svých mobilních telefonů vzdáleně ovládat aplikace v dětském režimu.



Rodičovská plocha

- Tablet má předinstalované hry a software vytvořené speciálně pro děti.
- Instalace aplikací z neznámých zdrojů může způsobit problémy s kompatibilitou, bezpečností a stabilitou systému.
- Chcete-li znovu spustit dětský režim, klikněte na ikonu iWawa Kids na rodičovské ploše.



ODSTRANĚNÍ UŽIVATELSKÝCH DAT, PROBLÉMY SE SPUŠTĚNÍM SYSTÉMU V TABLETU TAB 8 PLUS A L10 TAB

1. Stiskněte a podržte, dokud se nespustí:
Vol + a power.
2. Vyberte požadovanou možnost:
Wipe data/factory reset – obnoví tovární nastavení, odstraní všechna uživatelská data.
Reboot system now – restartuje tablet v normálním režimu.



Symbole umístěné na zařízení a baterii připomínají povinnost jejich selektivního sběru. Použité baterie a akumulátory obsahují látky, které mohou být škodlivé pro životní prostředí a lidské zdraví. Proto je nesmíte vyhazovat spolu s komunálním odpadem. Odevzdáním baterií do speciálního sběrného místa umožníte jejich bezpečné zpracování a zpětné získání cenných surovin a zároveň zabráníte znečištění půdy, vody a ovzduší.

Výrobce omezil obsah nebezpečných látek v akumulátoru, aby snížil jeho dopad na životní prostředí.

FONTOS INFORMÁCIÓK A TÁBLAGÉPEK GYERMEKEK ÁLTALI BIZTONSÁGOS HASZNÁLATÁRÓL

DIGITÁLIS BIZTONSÁG

1. Használja a gyermekmódot (iWawa Kids) – csak ez a mód garantálja, hogy gyermeke korának megfelelő tartalmakhoz és alkalmazásokhoz férjen hozzá.
2. Állítson be szülői jelszót – ez megakadályozza, hogy gyermeke véletlenül kilépjen a gyermekmódból vagy megváltoztassa a beállításokat.
3. Csak biztonságos forrásokból származó alkalmazásokat használjon – ne telepítsen programokat ismeretlen webhelyekről. Használja a Google Play áruházat vagy az előre telepített alkalmazásokat.
4. Aktiválja az internetes tartalomszűrést – engedélyezze a biztonságos böngészés funkciót, hogy gyermeke ne férhessen hozzá nem megfelelő weboldalakhoz.
5. Figyelje az eszköz használatának idejét – állítson be képernyőidő-korlátozásokat, és rendszeresen ellenőrizze gyermeke tevékenységét.

MŰSZAKI BIZTONSÁG



36 hónaposnál fiatalabb gyermekek számára nem alkalmas.

A készülék 6 éves és annál idősebb gyermekek számára készült.

Ne hagyja felügyelet nélkül a táblagépet, különösen töltés vagy internethasználat közben.

- Ne használja a készüléket nedves vagy nagyon meleg környezetben – ez károsodást okozhat.
- Védje a táblagépet védőtokkal, hogy csökkentse a leesés okozta sérülés kockázatát.
- Ne engedje, hogy gyermekek szétszereljék a táblagépet vagy a kiegészítőket – a javításokat csak hivatalos szervizközpont végezheti.

Csak a II. védelmi osztálynak megfelelő tápegység/töltőt és az eredeti kábelt használja.

- A tápegység nem játék – csak felnőtt személyek használhatják.
- **A gyermekek ne csatlakoztassák vagy válaszszák le a töltőt önállóan; a töltést felnőtteknek kell felügyelniük.**

- Tartsa a tápegységet kisgyermekektől elzárva – a kábeleket és a dugókat nem szabad játéknak tekinteni.
- Ne használjon sérült kábelt vagy dugót – ha kopás jelei láthatók, azonnal hagyja abba a töltést.
- Ne töltsse a táblagépet víz közelében vagy magas páratartalom mellett – ez áramütéshez vezethet.
- A túlmelegedés elkerülése érdekében ne takarja le a hálózati adaptert vagy a kábelt töltés közben.
- Ha nem használja a tápegységet, húzza ki a konnektorból.
- Ne szerelje szét a hálózati adaptert, és ne próbálja meg saját kezűleg megjavítani – a belső alkatrészek áramütésveszélyt jelenthetnek.
- Ha a tápegység megsérült, azonnal hagyja abba a használatát, és cserélje ki egy újra – a javítást csak szervizközpont végezheti.

A SZÜLŐ SZEREPE

- Rendszeresen ellenőrizze gyermeke tevékenységi előzményeit és az általa használt alkalmazásokat.
- Beszéljen gyermekével az online biztonságról – magyarázza el neki a technológia felelősségteljes használatának szabályait.

- Műszaki problémák vagy zavaró tartalom esetén azonnal válassza le a táblagépet az internetről, és vegye fel a kapcsolatot a technikai támogatóval.

MŰSZAKI ADATOK

- LCD kijelző: 10" 1280*800 IPS
- Processzor: A333 ötmagos 1,8 GHz
- RAM: 4 GB + 5 GB bővített
- ROM: 32 GB
- Kamera: 2,0 + 2,0 MP
- Wi-Fi 6 (IEEE 802.11ax), kompatibilis az 802.11a/b/g/n/ac szabványokkal, 2,4 GHz és 5 GHz sávok (5250–5350 MHz)
- Gyerekalkalmazás: Iwawa
- Operációs rendszer: Android 15
- Gyártó: MEGABAJT Sp. z o.o.
ul. Rydygiera 8, 01-793 Varsó
info@megabajt.com.pl

Bluetooth, WI-FI 2,4 GHz:

- Maximális adóteljesítmény (E.I.R.P): ≤ 20 dBm

WI-FI 5,2 GHz:

- Maximális adóteljesítmény (E.I.R.P): ≤ 23 dBm
- Az eszköz működési frekvenciatartománya: 2400–2483,5 MHz és 5250–5350 MHz

AKKUMULÁTOR

- ÚJRA TÖLTHETŐ akkumulátor
- Gyártó: MEGABAJT Sp. z o.o.
ul. Rydygiera 8, 01-793 Varsó
info@megabajt.com.pl
- SN: 2510
- Modelljelölés: YQ 318790
- Kémiai típus: lítium-ion akkumulátor (LCO)
- Súly: 56 g
- mAh kapacitás: 3500 – 13,3 Wh
- Névleges feszültség: 3,8 V
- Gyártási hely: KÍNA
- Akkumulátor: újratölthető
- Típus: hordozható akkumulátor



Minimális töltési teljesítmény:
2,5 W.
Maximális töltési teljesítmény:
10 W.

A készlet tartalmaz egy töltőt. A töltő által szolgáltatott teljesítménynek a készülék által megkövetelt minimális 2,5 W és a maximális 10 W között kell lennie a maximális töltési sebesség elérése érdekében.

A Megabajt Sp. z o.o. kijelenti, hogy a Tracer M10 Touch Lite gyermek rádiós táblagép megfelel a 2014/53/EU irányelvnek. Az EU megfeleléségi nyilatkozat teljes szövege a következő webcímen érhető el: www.tracer.pl/TRATAB47822

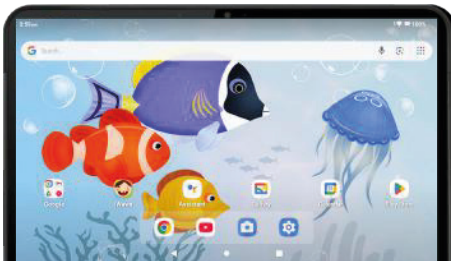
A CSOMAGBAN TALÁLHATÓ TÁPEGYSÉG/ TÖLTŐ MŰSZAKI ADATAI

Információ	Érték és pontosság
Gyártó neve/címe	Megabajt Sp. z o.o., ul. Rydygiera 8, 01-793 Varsó
Modell azonosító	WRP2E-050200U
AC bemeneti feszültség	100–240 V
AC frekvencia	50/60 Hz
Kimeneti feszültség	5,0 V
Kimeneti áram	2,0 A
Kimeneti teljesítmény	10,0 W
Átlagos aktív hatékonyság	82,42
Alacsony terhelésű hatékonyság (10%)	80,11
Teljesítményfelvétel terhelés nélkül	0,071 W

MŰKÖDÉS

GYERMEK MÓD AKTIVÁLÁSA

1. Kapcsolja be a táblagépet.
2. Kattintson az iWawa Kids ikonra a gyermekek számára tervezett szoftver elindításához.



INTERNETKAPCSOLAT

- Ha a „Nincs hálózati kapcsolat” üzenet jelenik meg, be kell állítania a WiFi-t.
- Kapcsolja be a WiFi-t, és az összes elérhető hálózat megjelenik a listában.

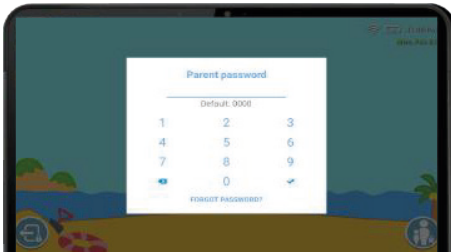


GYERMEKEK ASZTALA

A gyermek mód biztonságos és barátságos a legfiatalabb felhasználók számára.

Szülői zár

Gyermeke nem hagyhatja el a gyermekasztalt anélkül, hogy beírná a szülő által megadott jelszót.



Alkalmazásszűrés

A szülők kiválaszthatják, hogy gyermekük számára mely alkalmazások, játékok és programok legyelelérhetőek.



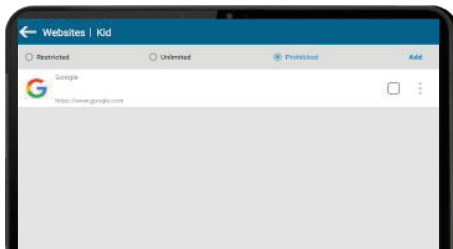
Multimédiás tartalom

Különleges mappákat hozhat létre, amelyekben csak gyermekeknek szánt zene, fényképek és filmek találhatóak.



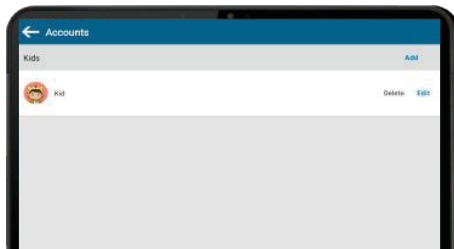
Biztonságos webhelyek

Csak kiválasztott, biztonságos webhelyeket adhat hozzá, így gyermeke nem látogathat nem megfelelő webhelyeket.



Több fiók támogatása

A család minden gyermeke rendelkezhet saját fiókkal, amelyben egyénileg kiválasztott alkalmazások és beállítások találhatóak.



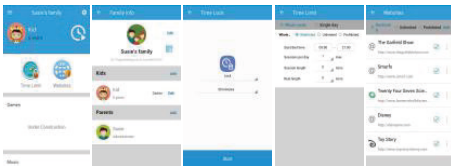
Szülői felügyelet

A hozzáférés kezelése:

1. Lépjen a Szülői felügyelet menüpontra.
2. Kattintson az Alkalmazások gombra a korlátozott hozzáférésű felület megnyitásához.
3. Válassza ki azokat a programokat, amelyeket gyermeke asztalán elérhetővé szeretne tenni.

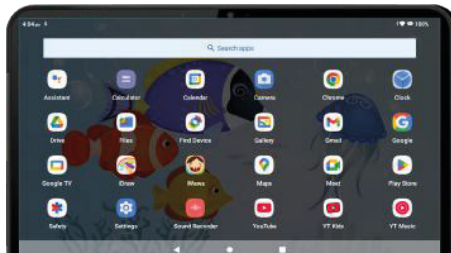
Távírányítás

A szülők mobiltelefonjuk segítségével távolról vezérelhetik az alkalmazásokat gyermek módban.



Szülői asztal

- A táblagép előre telepített, kifejezetten gyermekek számára tervezett játékokkal és szoftverekkel rendelkezik.
- Ismeretlen forrásokból származó alkalmazások telepítése kompatibilitási, biztonsági és rendszerstabilitási problémákat okozhat.
- A Gyerek mód újraindításához kattintson az iWawa Kids ikonra a szülői irányítópulton.



FELHASZNÁLÓI ADATOK TÖRLÉSE, PROBLÉMÁK A RENDSZER INDÍTÁSÁVAL A TAB 8 PLUS ÉS L10 TAB TÁBLAGÉPEKEN

1. Tartsa lenyomva, amíg a következő el nem indul: Hangerő + és bekapcsológomb.
2. Válassza ki a kívánt opciót:

Adatok törlése/gyári beállítások visszaállítása – visszaállítja a gyári beállításokat, törli az összes felhasználói adatot.

Rendszer újraindítása most – újraindítja a táblagépet normál módban.



A készüléken és az akkumulátoron található szimbólumok emlékeztetik Önt arra, hogy azokat külön kell gyűjteni. A használt elemek és akkumulátorok olyan anyagokat tartalmaznak, amelyek károsak lehetnek a környezetre és az emberi egészségre. Ezért azokat nem szabad a háztartási hulladékkal együtt ártalmatlanítani. Az elemek speciális gyűjtőhelyre való visszajuttatása lehetővé teszi azok biztonságos újrahasznosítását és az értékes nyersanyagok visszanyerését, miközben megakadályozza a talaj, a víz és a levegő szennyeződését.

A gyártó csökkentette az akkumulátorban található veszélyes anyagok mennyiségét, hogy minimálisra csökkentse annak hatását a környezetre.

ВАЖНА ИНФОРМАЦИЯ ОТНОСНО БЕЗОПАСНОТО ИЗПОЛЗВАНЕ НА ТАБЛЕТИ ОТ ДЕЦА

ЦИФРОВА БЕЗОПАСНОСТ

1. Използвайте детски режим (iWawa Kids) – само този режим гарантира ограничен достъп до съдържание и приложения, подходящи за възрастта на вашето дете.
2. Задайте родителска парола – това ще попречи на детето ви да излезе случайно от детския режим или да промени настройките.
3. Използвайте само сигурни източници за приложения – не инсталирайте програми от неизвестни уебсайтове. Използвайте магазина Google Play или предварително инсталираните приложения.
4. Активирайте филтриране на интернет съдържанието – активирайте функцията за безопасно сърфиране, за да предотвратите достъпа на детето ви до неподходящи уебсайтове.
5. Следете времето за използване на устройството – задайте ограничения за времето пред екрана и редовно проверявайте дейността на детето си.

ТЕХНИЧЕСКА БЕЗОПАСНОСТ



Не е подходящо за деца под 36 месеца. Устройството е предназначено за деца на възраст 6 и повече години.

Не оставяйте таблета без надзор, особено когато се зарежда или използва интернет.

- Не използвайте устройството във влажна или много гореща среда – това може да доведе до повреда.
- Защитете таблета с калъф, за да намалите риска от повреда при падане.
- Не позволявайте на деца да разглобяват таблета или аксесоарите – ремонтът трябва да се извършва само от оторизиран сервизен център.

Използвайте само защитен адаптер/зарядно устройство, което отговаря на клас на защита II, и оригиналния кабел.

- Защитното устройство не е играчка – то трябва да се използва само от възрастни.
- **Деца не трябва да свързват или изключват зарядното устройство сами; зареждането трябва да се извършва под наблюдението на възрастни.**

- Дръжте захранващия адаптер извън обсега на малки деца – кабелите и щепселите не трябва да се третират като играчки.
- Не използвайте повреден кабел или щепсел — ако има признаци на износване, спрете зареждането незабавно.
- Не зареждайте таблета в близост до вода или при висока влажност – това може да доведе до токов удар.
- Не покривайте захранващия адаптер или кабела по време на зареждане, за да предотвратите прегряване.
- Изключете захранващия адаптер от контакта, когато не го използвате.
- Не разглобявайте захранващия адаптер и не се опитвайте да го поправите сами — вътрешните компоненти могат да представляват риск от токов удар.
- Ако захранващото устройство е повредено, спрете незабавно да го използвате и го заменете с ново — ремонтът трябва да се извършва само от сервизен техник.

РОЛЯТА НА РОДИТЕЛИТЕ

- Редовно проверявайте историята на дейностите на детето си и приложенията, които използва.
- Говорете с детето си за безопасността в интернет — обяснете му правилата за отговорно използване на технологиите.
- В случай на технически проблеми или тревожно съдържание, незабавно изключете таблета от интернет и се свържете с техническата поддръжка.

ТЕХНИЧЕСКИ СПЕЦИФИКАЦИИ

- LCD дисплей: 10" 1280*800 IPS
- Процесор: A333 петядрен 1,8 GHz
- RAM: 4 GB + 5 GB разширена
- ROM памет: 32 GB
- Камера: 2.0 + 2.0 MP
- Wi-Fi 6 (IEEE 802.11ax), съвместим с 802.11a/b/g/n/ac, честотни ленти 2,4 GHz и 5 GHz (5250–5350 MHz)
- Детско приложение: Iwawa
- Операционна система: Android 15
- Производител: MEGABAJT Sp. z o.o.
ul. Rydygiera 8, 01-793 Варшава
info@megabajt.com.pl

Bluetooth, WI-FI 2,4 GHz:

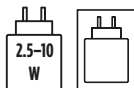
- Максимална мощност на предавателя (E.I.R.P): ≤ 20 dBm

WI-FI 5,2 GHz:

- Максимална мощност на предавателя (E.I.R.P): ≤ 23 dBm
- Честотен диапазон, в който работи устройството: 2400–2483,5 MHz и 5250–5350 MHz

БАТЕРИЯ

- АКУМУЛАТОРНА батерия
- Производител: MEGABAJT Sp. z o.o.
ul. Rydygiera 8, 01-793 Варшава
info@megabajt.com.pl
- SN: 2510
- Означение на модела: YQ 318790
- Химичен тип: Литиево-йонна батерия (LCO)
- Тегло: 56 g
- Капацитет mAh: 3500 – 13,3 Wh
- Номинално напрежение: 3,8 V
- Място на производство: ПРОИЗВЕДЕНО В КИТАЙ
- Батерия: презареждаема
- Тип: Преносима батерия



Минимална мощност на зареждане: 2,5 W.

Максимална мощност на зареждане: 10 W.

Комплектът включва зарядно устройство. Захранването, доставяно от зарядното устройство, трябва да бъде между минималните 2,5 W, изисквани от устройството, и максималните 10 W, за да се постигне максимална скорост на зареждане.

Megabajt Sp. z o.o. декларира, че детският радио таблет Tracer M10 Touch Lite отговаря на Директива 2014/53/ЕС. Пълният текст на декларацията за съответствие на ЕС е достъпен на следния уеб адрес:

www.tracer.pl/TRATAB47822

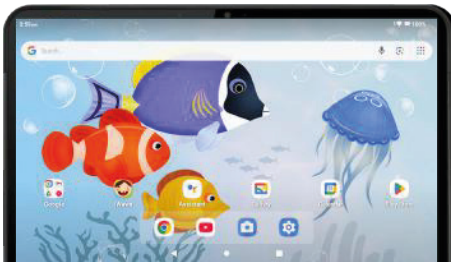
СПЕЦИФИКАЦИЯ НА ВКЛЮЧЕНИЯ ЗАХРАНВАЩ БЛОК/ЗАРЯДНО УСТРОЙСТВО

Информация	Стойност и точност
Име/адрес на производителя	Megabajt Sp. z o.o., ул. Rydygiera 8, 01-793 Варшава
Идентификационен номер на модела	WRP2E-050200U
Входно напрежение	100–240 V
Честота на променливото напрежение	50/60 Hz
Изходно напрежение	5,0 V
Изходен ток	2,0 A
Изходна мощност	10,0 W
Средна активна ефективност	82,42
Ефективност при ниско натоварване (10%)	80,11
Консумация на енергия без натоварване	0,071 W

РАБОТА

АКТИВИРАНЕ НА ДЕТСКИ РЕЖИМ

1. Включете таблета.
2. Кликнете върху иконата iWawa Kids, за да стартирате софтуера, предназначен за деца.



ИНТЕРНЕТ ВРЪЗКА

- Ако се появи съобщението „Няма мрежова връзка“, трябва да конфигурирате WiFi.
- Включете WiFi и всички налични мрежи ще се покажат в списъка.

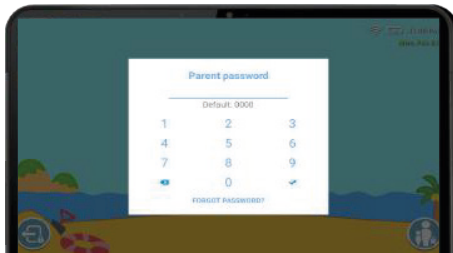


ДЕТСКИ РАБОТЕН ПЛОТ

Детският режим е проектиран да бъде безопасен и удобен за най-малките потребители.

Родителски контрол

Вашето дете не може да напусне детския работен плот, без да въведе парола, предоставена от родител.



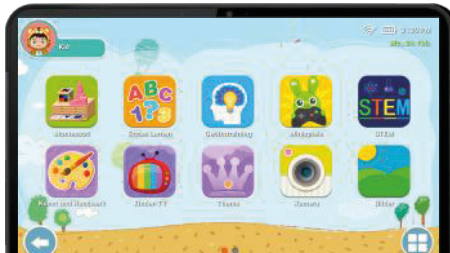
Филтриране на приложения

Родителите могат да избират кои приложения, игри и програми ще бъдат достъпни за детето им.



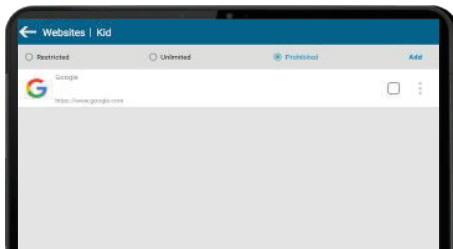
Мултимедийно съдържание

Можете да създадете специални папки с музика, снимки и филми, предназначени само за деца.



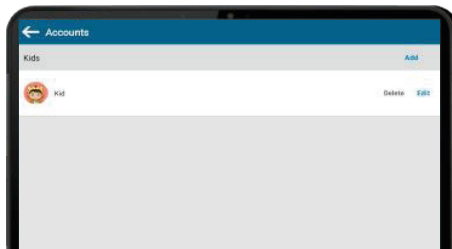
Безопасни уебсайтове

Можете да добавите само избрани, безопасни уебсайтове, така че детето ви да не може да посещава неподходящи сайтове.



Поддръжка на множество акаунти

Всяко дете в семейството може да има свой собствен акаунт с индивидуално избрани приложения и настройки.



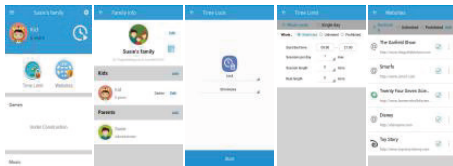
Родителски контрол

За да управлявате достъпа:

1. Отидете в „Родителски контрол“.
2. Кликнете върху „Приложения“, за да отворите интерфейса за ограничен достъп.
3. Изберете програмите, които искате да бъдат достъпни на работния плот на детето ви.

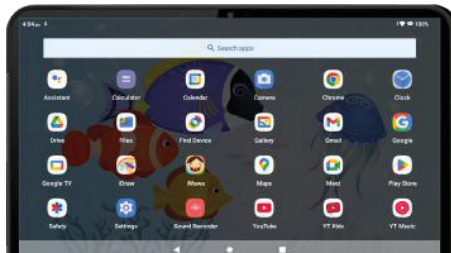
Дистанционно управление

Родителите могат да управляват дистанционно приложенията в детски режим, използвайки мобилните си телефони.



Родителски работен плот

- Таблетът се доставя с предварително инсталирани игри и софтуер, предназначени специално за деца.
- Инсталирането на приложения от неизвестни източници може да доведе до проблеми със съвместимостта, сигурността и стабилността на системата.
- За да рестартирате детския режим, кликнете върху иконата iWawa Kids в родителския панел.



ИЗТРИВАНЕ НА ПОТРЕБИТЕЛСКИ ДАННИ, ПРОБЛЕМИ СЪС СТАРТИРАНЕТО НА СИСТЕМАТА НА ТАБЛЕТИТЕ TAB 8 PLUS И L10 TAB

1. Натиснете и задръжте, докато се стартира следното:
Vol + и power.
2. Изберете желаната опция:

Изтриване на данни/възстановяване на фабричните настройки – възстановява фабричните настройки, изтрива всички потребителски данни.

Рестартиране на системата сега – рестартира таблета в нормален режим.



Символите върху устройството и батерията ви напомнят за задължението да ги събирате отделно. Използваните батерии и акумулатори съдържат вещества, които могат да бъдат вредни за околната среда и човешкото здраве. Затова те не трябва да се изхвърлят с битовите отпадъци. Връщането на батериите в специален пункт за събиране позволява тяхното безопасно рециклиране и възстановяване на ценни суровини, като същевременно се предотвратява замърсяването на почвата, водата и въздуха.

Производителят е намалил съдържанието на опасни вещества в батерията, за да сведе до минимум нейното въздействие върху околната среда.

SVARBI INFORMACIJA APIE SAUGŲ PLANŠETINIŲ KOMPIUTERIŲ NAUDOJIMĄ VAIKAMS

SKAITMENINIS SAUGUMAS

1. Naudokite vaikų režimą (iWawa Kids) – tik šis režimas garantuoja ribotą prieigą prie turinio ir programų, tinkamų jūsų vaiko amžiui.
2. Nustatykite tėvų slaptažodį – tai neleis jūsų vaikui netyčia išeiti iš vaikų režimo ar pakeisti nustatymus.
3. Naudokite tik saugius programų šaltinius – nediekite programų iš nežinomų svetainių. Naudokite „Google Play“ parduotuvę arba iš anksto įdiegtas programas.
4. Įjunkite interneto turinio filtravimą – įjunkite saugaus naršymo funkciją, kad jūsų vaikas negalėtų patekti į netinkamas svetaines.
5. Stebėkite prietaiso naudojimo laiką – nustatykite ekrano naudojimo laiko ribas ir reguliariai tikrinkite vaiko veiklą.

TECHNINIS SAUGUMAS



Netinka vaikams iki 36 mėnesių.

Įrenginys skirtas naudoti vaikams nuo 6 metų.

Nepalikite planšetinio kompiuterio be priežiūros, ypač kai jis įkraunamas arba naudojamas internete.

- Nenaudokite įrenginio drėgnoje ar labai karštoje aplinkoje – tai gali sugadinti įrenginį.
- Apsaugokite planšetinį kompiuterį apsauginiu dėklu, kad sumažintumėte jo sugadinimo riziką, jei jis nukristų.
- Neleiskite vaikams išardyti planšetinio kompiuterio ar jo priedų – remontą turi atlikti tik įgaliotas aptarnavimo centras.

Naudokite tik II apsaugos klasės maitinimo šaltinį / įkroviklį ir originalų kabelį.

- Maitinimo šaltinis nėra žaislas – jį turėtų naudoti tik suaugusieji.
- **Vaikai neturėtų patys prijungti ar atjungti įkroviklio; įkrovimą turi prižiūrėti suaugusieji.**

- Maitinimo šaltinį laikykite mažų vaikų nepasiekiamoje vietoje – laidai ir kištukai neturi būti laikomi žaislais.
- Nenaudokite pažeisto laido ar kištuko – jei matote nusidėvėjimo požymių, nedelsdami nutraukite įkrovimą.
- Nekraukite planšetinio kompiuterio šalia vandens ar esant dideliam drėgnumui – tai gali sukelti elektros smūgį.
- Įkrovimo metu nepadengti maitinimo adapterio ar laido, kad išvengtumėte perkaitimo.
- Kai maitinimo adapteris nenaudojamas, išjunkite jį iš rozetės.
- Negalima išardyti maitinimo adapterio ar bandyti jį remontuoti savarankiškai – vidiniai komponentai gali kelti elektros smūgio pavojų.
- Jei maitinimo šaltinis yra pažeistas, nedelsdami nustokite jį naudoti ir pakeiskite nauju – remontą gali atlikti tik serviso technikas.

TĖVŲ VAIDMUO

- Reguliariai tikrinkite vaiko veiklos istoriją ir jo naudojamas programas.
- Pasikalbėkite su vaiku apie saugumą internete – paaiškinkite atsakingo technologijų naudojimo taisykles.

- Jei kyla techninių problemų arba randate nerimą keliančio turinio, nedelsdami atjunkite planšetinį kompiuterį nuo interneto ir kreipkitės į techninę pagalbą.

TECHNINĖS SPECIFIKACIJOS

- LCD ekranas: 10" 1280*800 IPS
- Procesorius: A333 penkių branduolių 1,8 GHz
- RAM: 4 GB + 5 GB išplėsta
- ROM atmintis: 32 GB
- Kamera: 2,0 + 2,0 MP
- Wi-Fi 6 (IEEE 802.11ax), suderinamas su 802.11a/b/g/n/ac, 2,4 GHz ir 5 GHz dažnių juostos (5250–5350 MHz)
- Vaikų programa: Iwawa
- Operacinė sistema: Android 15
- Gamintojas: MEGABAJT Sp. z o.o.
ul. Rydygiera 8, 01-793 Varšuva
info@megabajt.com.pl

Bluetooth, WI-FI 2,4 GHz:

- Maksimali siųstuvo galia (E.I.R.P): ≤ 20 dBm

WI-FI 5,2 GHz:

- Maksimali siųstuvo galia (E.I.R.P): ≤ 23 dBm
- Dažnių diapazonas, kuriame veikia įrenginys: 2400–2483,5 MHz ir 5250–5350 MHz

AKUMULIATORIUS

- ĮKROVIMAS baterija
- Gamintojas: MEGABAJT Sp. z o.o.
ul. Rydygiera 8, 01-793 Varšuva
info@megabajt.com.pl
- SN: 2510
- Modelio pavadinimas: YQ 318790
- Cheminis tipas: ličio jonų baterija (LCO)
- Svoris: 56 g
- mAh talpa: 3500 – 13,3 Wh
- Nominalusis įtampa: 3,8 V
- Gamybos vieta: PAGAMINTA KINIJOJE
- Baterija: įkraunama
- Tipas: nešiojama baterija



Minimali įkrovimo galia: 2,5 W.
Maksimali įkrovimo galia: 10 W.
Komplekte yra įkroviklis. Įkroviklio
teikiama galia turi būti nuo mažiau-
siai 2,5 W, reikalingos prietaisui, iki daugiausiai 10
W, kad būtų pasiektas maksimalus įkrovimo greitis.

Megabajt Sp. z o.o. pareiškia, kad vaikų radijo
planšetinis kompiuteris Tracer M10 Touch Lite at-
itinka Direktyvos 2014/53/ES reikalavimus. Visas
ES atitikties deklaracijos tekstas yra pateiktas šiuo
internetiniu adresu: www.tracer.pl/TRATAB47822

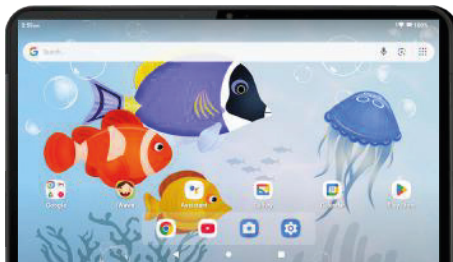
PRIDEDAMO MAITINIMO BLOKO/ ĮKROVIKLIO SPECIFIKACIJA

Informacija	Vertė ir tikslumas
Gamintojo pavadinimas / adresas	Megabajt Sp. z o.o., ul. Rydygiera 8, 01-793 Varšuva
Modelio identifikatorius	WRP2E-050200U
Kintamosios srovės įėjimo įtampa	100–240 V
Kintamosios srovės dažnis	50/60 Hz
Išėjimo įtampa	5,0
Išėjimo srovė	2,0 A
Išėjimo galia	10,0 W
Vidutinis aktyvusis efektyvumas	82,42
Mažos apkrovos efektyvumas (10 %)	80,11
Energijos suvartojimas be apkrovos	0,071

VEIKIMAS

VAIKŲ REŽIMO AKTYVINIMAS

1. Įjunkite planšetinį kompiuterį.
2. Spustelėkite „Wawa Kids“ piktogramą, kad paleistumėte vaikams skirtą programinę įrangą.



INTERNETO RYŠIS

- Jei pasirodo pranešimas „Nėra tinklo ryšio“, reikia sukonfigūruoti „WiFi“.
- Įjunkite „WiFi“ ir sąrašė bus rodomi visi prieinami tinklai.

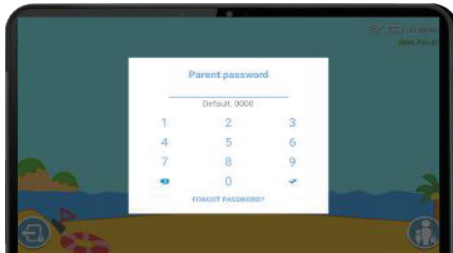


VAIKŲ DARBALAIKIS

Vaikų režimas yra sukurtas taip, kad būtų saugus ir draugiškas jauniausiems vartotojams.

Tėvų užraktas

Vaikai negali išeiti iš vaikų darbalaukio neįvedę tėvų suteikto slaptažodžio.



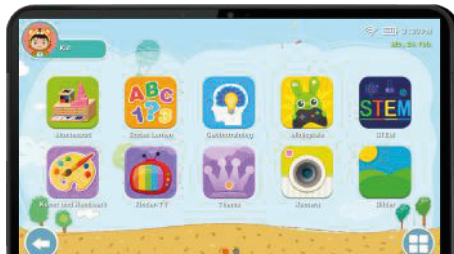
Programų filtravimas

Tėvai gali pasirinkti, kokios programos, žaidimai ir programos bus prieinami jų vaikui.



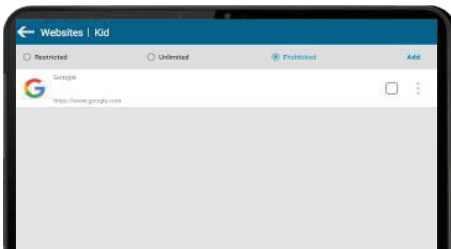
Multimedijos turinys

Galite sukurti specialius aplankus su muzika, nuotraukomis ir filmais, skirtais tik vaikams.



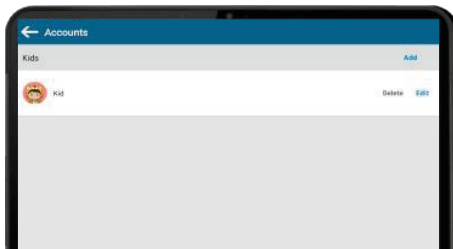
Saugios svetainės

Galite pridėti tik pasirinktas, saugias svetaines, kad jūsų vaikas negalėtų lankytis netinkamose svetainėse.



Kelių paskyrų palaikymas

Kiekvienas šeimos vaikas gali turėti savo paskyrą su individualiai pasirinktomis programomis ir nustatymais.



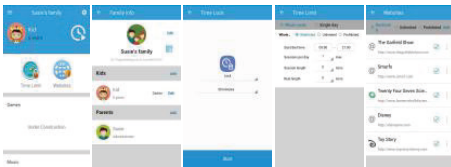
Tėvų kontrolė

Norėdami valdyti prieigą:

1. Eikite į „Tėvų kontrolė“.
2. Spustelėkite „Programos“, kad atidarytumėte ribotos prieigos sąsają.
3. Pasirinkite programas, kurias norite, kad būtų galima naudoti jūsų vaiko kompiuteryje.

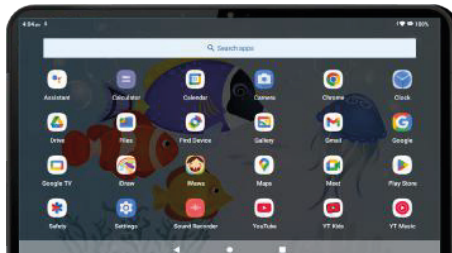
Nuotolinis valdymas

Tėvai gali nuotoliniu būdu valdyti programas vaikų režimu naudodami savo mobiliuosius telefonus.



Tėvų darbalaukis

- Planšetėje yra iš anksto įdiegtos žaidimai ir programinė įranga, sukurta specialiai vaikams.
- Programų iš nežinomų šaltinių įdiegimas gali sukelti suderinamumo, saugumo ir sistemos stabilumo problemų.
- Norėdami iš naujo paleisti vaikų režimą, spustelėkite „iWawa Kids“ piktogramą tėvų valdymo skydelyje.



VARTOTOJO DUOMENŲ IŠTRYNIMAS, SISTEMOS PALEIDIMO PROBLEMAS PLANŠETINIUISE KOMPIUTERIUOSE „TAB 8 PLUS“ IR „L10 TAB“

1. Paspauskite ir laikykite, kol paleis: „Vol +“ ir maitinimo mygtuką.
2. Pasirinkite norimą parinktį:

Ištrinti duomenis/atkurti gamyklinius nustatymus – atkuria gamyklinius nustatymus, ištrina visus vartotojo duomenis.

Perkrauti sistemą dabar – iš naujo paleidžia planšetinį kompiuterį įprastu režimu.



Simboliai ant prietaiso ir baterijos primena apie pareigą juos surinkti atskirai. Naudo-
tos baterijos ir akumulatoriai yra medžiagų,
kurios gali būti kenksmingos aplinkai ir žmonių
sveikatai. Todėl jų negalima išmesti su buitinėmis
atliekomis. Atnešus baterijas į specialią surinkimo
vietą, jos bus saugiai perdirbtos ir iš jų bus atgautos
vertingos žaliavos, tuo pačiu išvengiant dirvožemio,
vandens ir oro taršos.

Gamintojas sumažino pavojingų medžiagų kiekį
baterijoje, kad būtų kuo labiau sumažintas jos po-
veikis aplinkai.

SVARĪGA INFORMĀCIJA PAR PLANŠETDATORA DROŠU LIETOŠANU BĒRNIEM

DIGITĀLĀ DROŠĪBA

1. Izmantojiet bērnu režīmu (iWawa Kids) – tikai šis režīms garantē ierobežotu piekļuvi bērna vecumam atbilstošam saturam un lietotnēm.
2. Iestatiet vecāku paroli – tas novērš nejaušu bērnu režīma izslēgšanu vai iestatījumu maiņu.
3. Izmantojiet tikai drošas lietotņu avotus – neinstalējiet programmas no nezināmām tīmekļa vietnēm. Izmantojiet Google Play veikalu vai rūpnīcā instalētas lietotnes.
4. Aktivizējiet interneta satura filtrēšanu – ieslēdziet drošas pārlūkošanas funkciju, lai bērns nevarētu piekļūt nepiemērotām lapām.
5. Uzraugiet ierīces lietošanas laiku – noteikt u ekrāna laika ierobežojumus un regulāri kontrolējiet bērna aktivitāti.

TEHNISKĀ DROŠĪBA



Nav piemērots bērniem, kas jaunāki par 36 mēnešiem.

Ierīce ir paredzēta lietošanai bērniem no 6 gadu vecuma.

Neatstājiet planšetdatoru bez uzraudzības, īpaši uzlādes laikā vai interneta lietošanas laikā.

- Nelietojiet ierīci mitrā vai ļoti karstā vidē – tas var izraisīt bojājumus.
- Aizsargājiet planšetdatoru ar aizsargapvalku, lai samazinātu bojājumu risku, ja tas nokrīt.
- Neļaujiet bērniem izjaukt planšetdatoru vai piederumus — remontu drīkst veikt tikai autorizēts serviss.

Izmantojiet tikai II aizsardzības klases strāvas padevi/lādētāju un oriģinālo kabeli.

- Barotne nav rotaļlieta — to drīkst lietot tikai pieaugušais.
- **Bērni nedrīkst patstāvīgi pievienot vai atvienot lādētāju; lādēšana jāveic pieaugušo uzraudzībā.**

- Glabājiet barošanas bloku maziem bērniem nepieejamā vietā — vadus un kontaktdakšas nedrīkst uzskatīt par rotaļlietām.
- Nelietojiet bojātu kabeli vai spraudni — ja redzat nolietojuma pazīmes, nekavējoties pārtrauciet uzlādi.
- Nelādējiet planšetdatoru ūdens tuvumā vai paugstināta mitruma apstākļos — tas var izraisīt elektriskās strāvas triecienu.
- Lādēšanas laikā neaizsedziet strāvas padevi vai vadu, lai izvairītos no pārkaršanas.
- Atvienojiet barošanas bloku no rozetes, ja to nelietojat.
- Neizjauciet barošanas bloku un nemēģiniet to salabot paši — iekšējās detaļas var radīt elektrošoka risku.
- Ja barošanas bloks ir bojāts, nekavējoties pārtrauciet to lietot un nomainiet pret jaunu — remontu veic tikai servisa darbinieki.

VECĀKU LOMA

- Regulāri pārbaudiet bērna darbību vēsturi un lietotās aplikācijas.
- Runājiet ar bērnu par drošību internetā — izskaidrojiet atbildīgas tehnoloģiju lietošanas principus.

- Ja rodas tehniskas problēmas vai satraucošs saturs, nekavējoties atvienojiet planšetdatoru no interneta un sazinieties ar tehnisko atbalstu.

TEHNISKIE SPECIFIKĀCIJAS

- LCD displejs: 10" 1280*800 IPS
- Procesors: A333 piecu kodolu 1,8 GHz
- RAM atmiņa: 4 GB + 5 GB paplašināta
- ROM atmiņa: 32 GB
- Kamera: 2,0 + 2,0 MP
- Wi-Fi 6 (IEEE 802.11ax), saderīgs ar 802.11a/b/g/n/ac, 2,4 GHz un 5 GHz joslas (5250–5350 MHz)
- Lietotne bērniem: Iwawa
- Operētājsistēma: Android 15
- Ražotājs: MEGABAJT Sp. z o.o.
ul. Rydygiera 8, 01-793 Varšava
info@megabajt.com.pl

Bluetooth, WI-FI 2,4 GHz:

- Maksimālā raidītāja jauda (E.I.R.P): ≤ 20 dBm

WI-FI 5,2 GHz:

- Maksimālā raidītāja jauda (E.I.R.P): ≤ 23 dBm
- Frekvenču diapazons, kurā darbojas ierīce: 2400–2483,5 MHz un 5250–5350 MHz

AKUMULATORS

- Uzlādējams akumulators
- Ražotājs: MEGABAJT Sp. z o.o.
ul. Rydygiera 8, 01-793 Varšava
info@megabajt.com.pl
- SN: 2510
- Modeļa apzīmējums: YQ 318790
- Ķīmiskais tips: litija jonu akumulators (LCO)
- Svars: 56 g
- Kapacitāte mAh: 3500 – 13,3 Wh
- Nominālais spriegums: 3,8 V
- Ražošanas vieta: RAŽOTS ĶĪNĀ
- Akumulators: uzlādējams
- Tips: Pārnēsājams akumulators



Minimālā uzlādes jauda: 2,5 W.
Maksimālā uzlādes jauda: 10 W.
Komplektā ir iekļauts lādētājs. Lādētāja piegādātā jauda ir jābūt no minimālās 2,5 W, kas nepieciešama ierīcei, līdz maksimālajai 10 W, lai sasniegtu maksimālo uzlādes ātrumu.

Megabajt Sp. z o.o. ar šo apliecina, ka bērnu radioiekārta Tracer M10 Touch Lite atbilst direktīvai 2014/53/ES. Pilns ES atbilstības deklarācijas teksts ir pieejams šādā tīmekļa vietnē:

www.tracer.pl/TRATAB47822

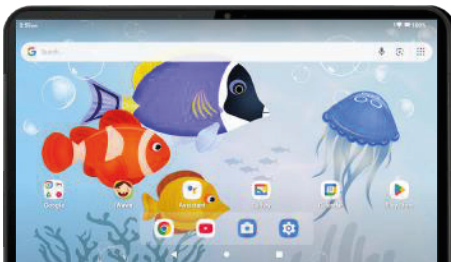
PIELIKTĀS STRĀVAS PIESLĒGVIETAS / UZLĀDES SPECIFIKĀCIJA

Informācija	Vērtība un precizitāte
Ražotāja nosaukums / adrese	Megabajt Sp. z o.o., ul. Rydygiera 8, 01-793 Varšava
Modeļa identifikators	WRP2E-050200U
leejas spriegums AC	100–240 V
Mainstrāvas frekvence	50/60 Hz
Izejas spriegums	5,0 V
Izejas strāva	2,0 A
Izejas jauda	10,0 W
Vidējais aktīvais efektivitātes koeficients	82,42
Efektivitāte pie zemas slodzes (10 %)	80,11
Enerģijas patēriņš bez slodzes	0,071 W

APKALPOŠANA

BĒRNU REŽĪMA IESLĒGŠANA

1. Ieslēdziet planšetdatoru.
2. Noklikšķiniet uz ikonas iWawa Kids, lai palaistu bērniem paredzēto programmatūru.



SAVIENOJUMS AR INTERNETU

- Ja parādās paziņojums „Nav savienojuma ar tīklu”, konfigurējiet WiFi.
- Ieslēdziet WiFi, un visi pieejamie tīkli tiks parādīti sarakstā.

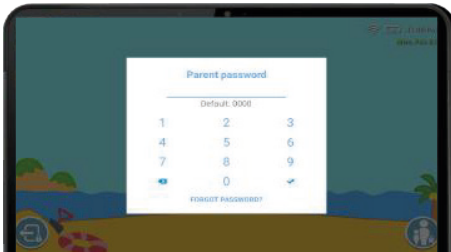


BĒRNU DARBVIRSMĀ

Bērnu režīms ir izstrādāts tā, lai tas būtu drošs un draudzīgs jaunākajiem lietotājiem.

Vecāku kontrole

Bērns nevar atstāt bērnu darbvirsma, ja vecāks nav ievadījis paroli.



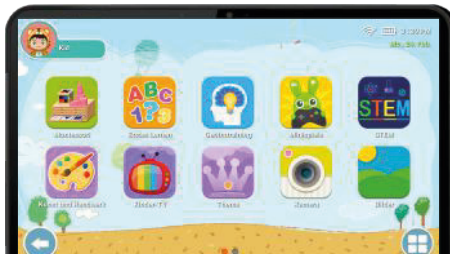
Lietotņu filtrēšana

Vecāki var izvēlēties, kuras lietotnes, spēles un programmas būs pieejamas bērnam.



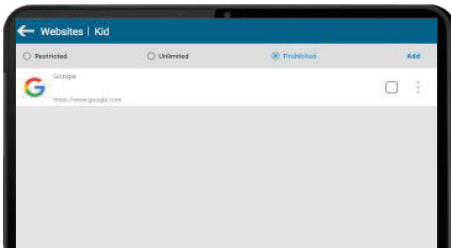
Multivides saturs

Var izveidot īpašas mapes ar mūziku, fotogrāfijām un filmām, kas paredzētas tikai bērniem.



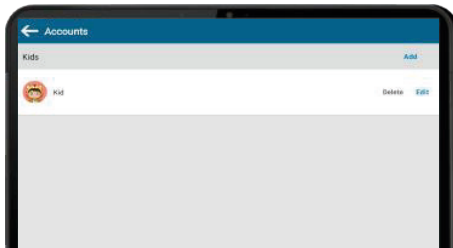
Drošas tīmekļa vietnes

Ir iespējams pievienot tikai atlasītas, drošas tīmekļa vietnes, lai bērns nevarētu apmeklēt nepiemērotas vietnes.



Vairāku kontu apkalpošana

Katram bērnam ģimenē var būt savs konts ar individuāli izvēlētiem lietojumprogrammatūras un iestatījumiem.



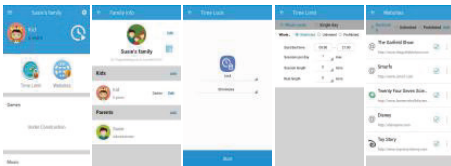
Vecāku kontrole

Lai pārvaldītu piekļuvi:

1. Pāriet uz Vecāku kontroli.
2. Noklikšķiniet uz Lietotnes, lai atvērtu interfeisu ar ierobežotu piekļuvi.
3. Izvēlieties programmas, kas būs pieejamas bērnu darbvirsmā.

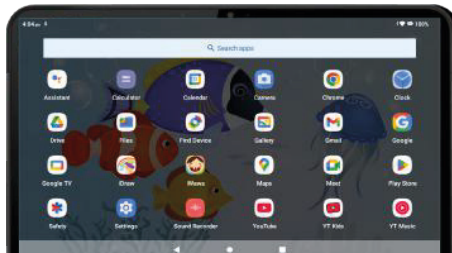
Tālvaldība

Vecāki var attālināti kontrolēt lietotnes bērnu režīmā, izmantojot savus mobilos tālruņus.



Vecāku darbvirsmā

- Planšetdatorā ir iepriekš instalētas spēles un programmatūra, kas izstrādāta īpaši bērniem.
- Lietotņu instalēšana no nezināmiem avotiem var izraisīt sistēmas saderības, drošības un stabilitātes problēmas.
- Lai atkārtoti palaistu bērnu režīmu, noklikšķiniet uz ikonas iWawa Kids vecāku darbvirsmā.



LIETOTĀJA DATU DZĒŠANA, PROBLĒMAS AR SISTĒMAS PALAIŠANU PLANŠETDATORĀ TAB 8 PLUS UN L10 TAB

1. Nospiediet un turiet, līdz tiek palaists:
Vol + un power.

2. Izvēlieties vēlamo opciju:

Wipe data/factory reset – atjauno rūpnīcas iestatījumus, dzēš visus lietotāja datus.

Reboot system now – atkārtoti palaist planšetdatoru normālā režīmā.



Simboli, kas atrodas uz ierīces un akumulatora, atgādina par pienākumu tos šķirot. Lietotas baterijas un akumulatori satur vielas, kas var būt kaitīgas videi un cilvēku veselībai. Tāpēc tos nedrīkst izmest kopā ar sadzīves atkritumiem. Bateriju nodošana īpašā savākšanas punktā ļauj tās droši pārstrādāt un atgūt vērtīgas izejvielas, vienlaikus novēršot augsnes, ūdens un gaisa piesārņojumu. Ražotājs ir samazinājis bīstamo vielu saturu akumulatorā, lai mazinātu tā ietekmi uz vidi.

OLULINE TEAVE LASTE TAHVELARVUTI KASUTAMISE OHUTUSE KOHTA

DIGITAALNE TURVALISUS

1. Kasutage laste režiimi (iWawa Kids) – ainult see režiim tagab piiratud juurdepääsu lapse vanusele sobivatele sisu ja rakendustele.
2. Määrake vanemlik parool – see takistab lapse juhuslikku laste režiimist väljumist või seadete muutmist.
3. Kasutage ainult turvalisi rakenduste allikaid – ärge installige programme tundmatutelt veebisaitidelt. Kasutage Google Play poodi või tehases installitud rakendusi.
4. Aktiveerige veebisisu filtreerimine – lülitage sisse turvalise sirvimise funktsioon, et laps ei pääseks ligi sobimatutele veebilehtedele.
5. Jälgige seadme kasutamise aega – kehtestage ekraaniaja piirangud ja kontrollige regulaarselt lapse tegevust.

TEHNILINE OHUTUS



Ei sobi alla 36 kuu vanustele lastele.
Seade on mõeldud kasutamiseks lastele alates 6. eluaastast.

Ärge jätke tahvelarvutit järelevalveta, eriti laadimise või interneti kasutamise ajal.

- Ärge kasutage seadet niiskes või väga kuumas keskkonnas – see võib põhjustada kahjustusi.
- Kaitse tahvelarvutit kaitsekotiga, et vähendada kukkumisel tekkida võiva kahjustuse ohtu.
- Ärge lubage lastel tahvelarvutit ega lisaseadmeid lahti võtta – remonti teostab ainult volitatud teeninduspunkt.

Kasutage ainult II kaitseklassiga toiteallikat/laadijat ja originaalkaablit.

- Toiteplokk ei ole mänguasi – seda tohib käsitseda ainult täiskasvanu.
- **Lapsed ei tohi laadijat ise ühendada ega lahti ühendada; laadimine peab toimuma täiskasvanute järelevalve all.**
- Hoidke toiteallikat väikelastele kättesaamatus kohas – juhtmeid ja pistikke ei tohi käsitleda mänguasjadena.

- Ärge kasutage kahjustatud kaablit ega pistikupesat – kui märkate kulumise märke, katkestage laadimine kohe.
- Ärge laadige tahvelarvutit vee läheduses ega kõrgendatud niiskuse tingimustes – see võib põhjustada elektrilöögi.
- Laadimise ajal ärge katke toiteallikat ega juhet, et vältida ülekuumenemist.
- Kui toiteallikat ei kasutata, ühendage see pistikupesast lahti.
- Ärge demonteerige toiteallikat ega üritage seda ise parandada – sisemised osad võivad põhjustada elektrilöögi ohtu.
- Kui toiteplokk on kahjustatud, lõpetage selle kasutamine viivitamatult ja vahetage see uue vastu – remonti teostab ainult teenindus.

VANEMA ROLL

- Kontrollige regulaarselt oma lapse tegevuste ajalugu ja rakendusi, mida ta kasutab.
- Rääkige lapsega võrgus turvalisusest – selgitage vastutustundliku tehnoloogia kasutamise põhimõtteid.
- Tehniliste probleemide või murettekitava sisu korral ühendage tahvelarvuti kohe internetist lahti ja võtke ühendust tehnilise abiga.

TEHNILISED ANDMED

- LCD-ekraan: 10" 1280*800 IPS
- Protsessor: A333 viie tuumaga 1,8 GHz
- RAM-mälu: 4 GB + 5 GB laiendatud
- ROM-mälu: 32 GB
- Kaamera: 2,0 + 2,0 MP
- Wi-Fi 6 (IEEE 802.11ax), ühilduv standarditega 802.11a/b/g/n/ac, 2,4 GHz ja 5 GHz sagedusalad (5250–5350 MHz)
- Laste rakendus: Iwawa
- Operatsioonisüsteem: Android 15
- Tootja: MEGABAJT Sp. z o.o.
ul. Rydygiera 8, 01-793 Varssavi
info@megabajt.com.pl

Bluetooth, WI-FI 2,4 GHz:

- Saatja maksimaalne võimsus (E.I.R.P):
≤ 20 dBm

WI-FI 5,2 GHz:

- Saatja maksimaalne võimsus (E.I.R.P):
≤ 23 dBm
- Sagedusvahemik, milles seade töötab:
2400–2483,5 MHz ja 5250–5350 MHz

AKU

- Laetav aku
- Tootja: MEGABAJT Sp. z o.o.
ul. Rydygiera 8, 01-793 Varssavi
info@megabajt.com.pl
- SN: 2510
- Mudel: YQ 318790
- Keemiline tüüp: Liitium-ioonaku (LCO)
- Kaal: 56 g
- Mahutavus mAh: 3500 – 13,3 Wh
- Nimipinge: 3,8 V
- Tootmiskoht: MADE IN CHINA
- Aku: laetav
- Tüüp: kaasaskantav aku



Minimaalne laadimisvõimsus:

2,5 W.

Maksimaalne laadimisvõimsus:

10 W.

Komplektis on kaasas laadija. Laadija poolt tarnitav võimsus peab olema vähemalt 2,5 W, mida seade nõuab, ja maksimaalselt 10 W, et saavutada maksimaalne laadimiskiirus.

Megabajt Sp. z o.o. kinnitab käesolevaga, et laste raadio-tahvelarvuti Tracer M10 Touch Lite vastab direktiivile 2014/53/EL. ELi vastavusdeklaratsiooni täistekst on kättesaadav järgmisel veebiaadressil: www.tracer.pl/TRATAB47822

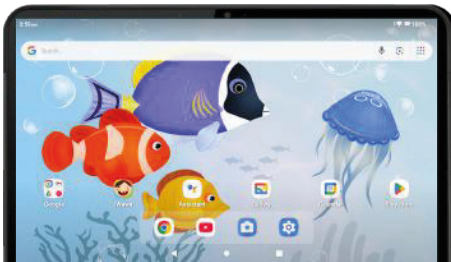
KAASASOLEVA TOITEAJA / LAADIJAGA SEOTUD SPETSIFIKATSIOON

Teave	Väärtus ja täpsus
Tootja nimi / aadress	Megabajt Sp. z o.o., ul. Rydygiera 8, 01-793 Varssavi
Mudel	WRP2E-050200U
Sissetulev pingeline AC	100–240 V
AC sagedus	50/60 Hz
Väljundpinge	5,0 V
Väljundvool	2,0 A
Väljundvõimsus	10,0 W
Keskmine aktiivne efektiivsus	82,42
Tõhusus madala koormuse juures (10%)	80,11
Võimsustarve koormuseta	0,071 W

KÄITAMINE

LASTE REŽIIMI KÄIVITAMINE

1. Lülita tahvelarvuti sisse.
2. Klõpsake ikooni iWawa Kids, et käivitada lastele mõeldud tarkvara.



INTERNETIÜHENDUS

- Kui kuvatakse teade „Puudub võrguühendus“, tuleb konfigureerida WiFi.
- Lülitage WiFi sisse ja kõik kättesaadavad võrgud kuvatakse loendis.

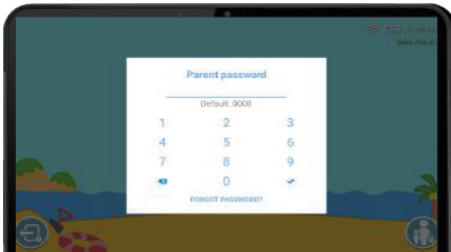


LASTE TÖÖLAUA

Laste režiim on loodud nii, et see oleks turvaline ja sõbralik noorematele kasutajatele.

Lapsevanemate kontroll

Laps ei saa laste töölaualt lahkuda ilma vanema parooli sisestamiseta.



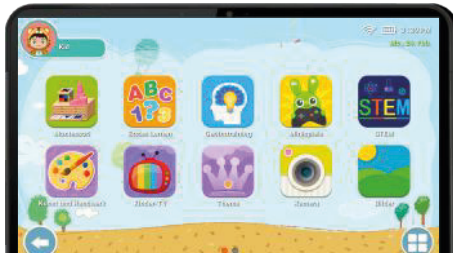
Rakenduste filtreerimine

Vanemad saavad valida, millised rakendused, mängud ja programmid on lapsele kättesaadavad.



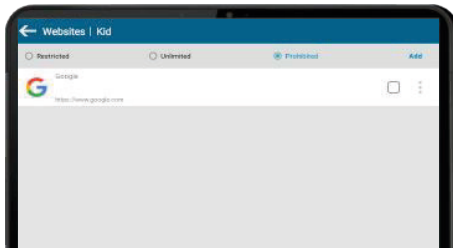
Multimeedia sisu

Võite luua spetsiaalseid muusika-, foto- ja videokatalooge, mis on mõeldud ainult lastele.



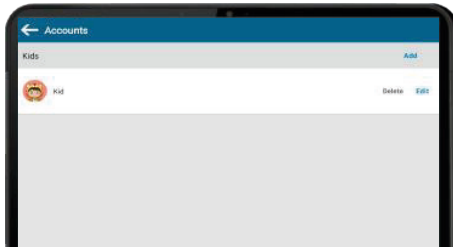
Turvalised veebilehed

On võimalik lisada ainult valitud, turvalised veebilehed, et laps ei saaks külastada sobimatuid veebilehti.



Mitme konto haldamine

Igal lapsel peres võib olla oma konto, millel on individuaalselt valitud rakendused ja seaded.



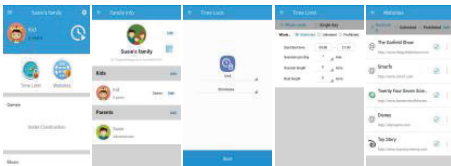
Vanemlik kontroll

Juurdepääsu haldamiseks:

1. Minge vanemliku kontrolli alla.
2. Klõpsake Rakendused, et avada piiratud juurdepääsuga liides.
3. Valige programmid, mis peavad olema kättesaadavad laste töölaual.

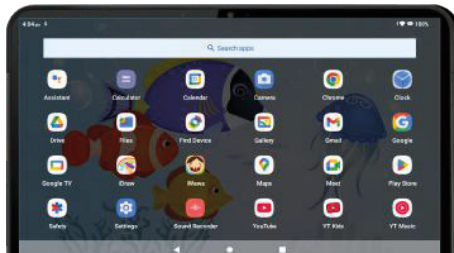
Kaugjuhtimine

Vanemad saavad oma mobiiltelefonidega kaugjuhtida laste režiimis olevaid rakendusi.



Vanemate töölaua

- Tabletil on eelinstallitud mängud ja tarkvara, mis on loodud spetsiaalselt lastele.
- Tundmatutest allikatest pärit rakenduste installimine võib põhjustada ühilduvus-, turvalisus- ja stabiilsusprobleeme.
- Laste režiimi taaskäivitamiseks klõpsake vanemate töölaual iWawa Kids ikooni.



KASUTAJA ANDMETE KUSTUTAMINE, SÜSTEEMI KÄIVITAMISPROBLEEMID TAHVELARVUTITES TAB 8 PLUS JA L10 TAB

1. Vajutage ja hoidke all, kuni käivitatakse:
Vol + ja toitenupp.

2. Valige soovitud valik:

Wipe data/factory reset – taastab tehase sätteid, kustutab kõik kasutaja andmed.

Reboot system now – käivitab tahvelarvuti uuesti tavarežiimis.



Seadmel ja akul olevad sümbolid tuletavad meelde kohustust neid sorteerida. Kasutatud patareid ja akud sisaldavad aineid, mis võivad olla kahjulikud keskkonnale ja inimeste tervisele. Seetõttu ei tohi neid koos olmejäätmetega ära visata. Patareide viimine spetsiaalsesse kogumispunkti võimaldab neid ohutult töödelda ja taaskasutada väärtuslikke tooraineid, samal ajal vältides pinnase, vee ja õhu saastumist. Tootja on piiranud ohtlike ainete sisaldust akus, et vähendada selle mõju keskkonnale.

INFORMAȚII IMPORTANTE PRIVIND UTILIZAREA ÎN SIGURANȚĂ A TABLETELOR DE CĂTRE COPII

SIGURANȚA DIGITALĂ

1. Utilizați modul pentru copii (iWawa Kids) – numai acest mod garantează accesul limitat la conținut și aplicații adecvate vârstei copilului dumneavoastră.
2. Setati o parolă parentală – aceasta împiedică copilul să iasă accidental din modul pentru copii sau să modifice setările.
3. Utilizați numai surse sigure pentru aplicații – nu instalați programe de pe site-uri web necunoscute. Utilizați magazinul Google Play sau aplicațiile preinstalate.
4. Activați filtrarea conținutului de pe internet – activați funcția de navigare sigură pentru a împiedica copilul să acceseze site-uri web necorespunzătoare.
5. Monitorizați timpul de utilizare a dispozitivului – setați limite de timp pentru ecran și verificați regulat activitatea copilului dumneavoastră.

SIGURANȚĂ TEHNICĂ



Nu este potrivit pentru copii cu vârsta sub 36 de luni. Dispozitivul este destinat utilizării de către copii cu vârsta de peste 6 ani.

Nu lăsați tableta nesupravegheată, în special atunci când se încarcă sau când se utilizează internetul.

- Nu utilizați dispozitivul în medii umede sau foarte calde – acest lucru poate provoca deteriorarea acestuia.
- Protejați tableta cu o husă de protecție pentru a reduce riscul de deteriorare în cazul căderii.
- Nu permiteți copiilor să demonteze tableta sau accesoriile — reparațiile trebuie efectuate numai de un centru de service autorizat..

Utilizați numai o sursă de alimentare/încărcător care respectă clasa de protecție II și cablul original.

- Sursa de alimentare nu este o jucărie — aceasta trebuie utilizată numai de către un adult.
- Copiii nu trebuie să conecteze sau să deconecteze încărcătorul singuri; încărcarea trebuie supravegheată de adulți.

- Păstrați sursa de alimentare la îndemâna copiilor mici — cablurile și prizele nu trebuie tratate ca jucării.
- Nu utilizați un cablu sau o priză deteriorate — dacă există semne de uzură, opriți imediat încărcarea.
- Nu încărcați tableta în apropierea apei sau în condiții de umiditate ridicată — acest lucru poate duce la electrocutare.
- Nu acoperiți adaptorul de alimentare sau cablul în timpul încărcării pentru a preveni supraîncălzirea.
- Deconectați sursa de alimentare din priză când nu o utilizați.
- Nu dezasaamblați adaptorul de alimentare și nu încercați să îl reparați singuri — componentele interne pot prezenta risc de electrocutare.
- Dacă sursa de alimentare este deteriorată, opriți-o imediat și înlocuiți-o cu una nouă — reparațiile trebuie efectuate numai de un tehnician de service.
- Discutați cu copilul dumneavoastră despre siguranța online — explicați-i regulile utilizării responsabile a tehnologiei.
- În cazul unor probleme tehnice sau al unui conținut deranjant, deconectați imediat tableta de la internet și contactați asistența tehnică.

SPECIFICAȚII TEHNICE

- Ecran LCD: 10" 1280*800 IPS
- Procesor: A333 cu cinci nuclee de 1,8 GHz
- RAM: 4 GB + 5 GB extins
- ROM: 32 GB
- Cameră: 2,0 + 2,0 MP
- Wi-Fi 6 (IEEE 802.11ax), compatibil cu 802.11a/b/g/n/ac, benzi de 2,4 GHz și 5 GHz (5250–5350 MHz)
- Aplicație pentru copii: Iwawa
- Sistem de operare: Android 15
- Producător: MEGABAJT Sp. z o.o.
ul. Rydygiera 8, 01-793 Varșovia
info@megabajt.com.pl

ROLUL PĂRINTELUI

- Verificați periodic istoricul activităților copilului dumneavoastră și aplicațiile pe care le utilizează.

Bluetooth, WI-FI 2,4 GHz:

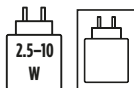
- Putere maximă de transmisie (E.I.R.P): ≤ 20 dBm

WI-FI 5,2 GHz:

- Putere maximă a emițătorului (E.I.R.P): ≤ 23 dBm
- Intervalul de frecvență în care funcționează dispozitivul: 2400–2483,5 MHz și 5250–5350 MHz

BATERIE

- Baterie reîncărcabilă
- Producător: MEGABAJT Sp. z o.o.
ul. Rydygiera 8, 01-793 Varșovia
info@megabajt.com.pl
- SN: 2510
- Denumirea modelului: YQ 318790
- Tip chimic: baterie litiu-ion (LCO)
- Greutate: 56 g
- Capacitate mAh: 3500 – 13,3 Wh
- Tensiune nominală: 3,8 V
- Locul de fabricație: FABRICAT ÎN CHINA
- Baterie: reîncărcabilă
- Tip: baterie portabilă



Putere minimă de încărcare: 2,5 W.
Putere maximă de încărcare: 10 W.
Setul include un încărcător. Pute-
rea furnizată de încărcător trebuie
să fie între minimul de 2,5 W cerut de dispozitiv și
maximul de 10 W pentru a atinge viteza maximă
de încărcare.

Megabajt Sp. z o.o. declară prin prezenta că table-
ta radio pentru copii Tracer M10 Touch Lite este
conformă cu Directiva 2014/53/UE. Textul integral
al declarației de conformitate UE este disponibil la
următoarea adresă web:

www.tracer.pl/TRATAB47822

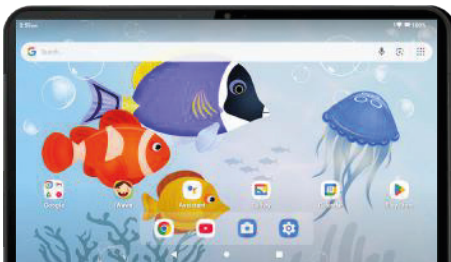
SPECIFICAȚII ALE SURSEI DE ALIMENTARE/ ÎNCĂRCĂTORULUI INCLUS

Informații	Valoare și precizie
Numele/adresa producătorului	Megabajt Sp. z o.o., ul. Rydygiera 8, 01-793 Varșovia
ID model	WRP2E-050200U
Tensiune de intrare CA	100–240 V
Frecvență CA	50/60 Hz
Tensiune de ieșire	5,0
Curent de ieșire	2,0 A
Putere de ieșire	10,0 W
Eficiență medie activă	82,42
Eficiență la sarcină redusă (10%)	80,11
Consum de energie fără sarcină	0,071 W

FUNȚIONARE

ACTIVAREA MODULUI PENTRU COPII

1. Porniți tableta.
2. Faceți clic pe pictograma iWawa Kids pentru a lansa software-ul conceput pentru copii.



CONEXIUNE LA INTERNET

- Dacă apare mesajul „Nu există conexiune la rețea”, trebuie să configurați WiFi.
- Porniți WiFi și toate rețelele disponibile vor fi afișate în listă.

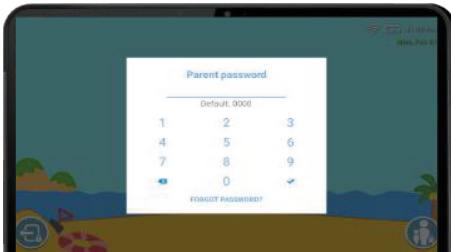


BIROUL COPIILOR

Modul pentru copii este conceput pentru a fi sigur și prietenos pentru cei mai mici utilizatori.

Blocare parentală

Copiii nu pot părăsi desktopul pentru copii fără a introduce o parolă furnizată de părinți.



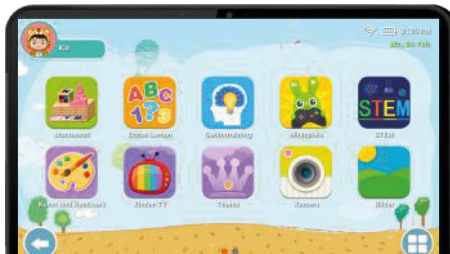
Filtrarea aplicațiilor

Părinții pot alege aplicațiile, jocurile și programele care vor fi disponibile pentru copilul lor.



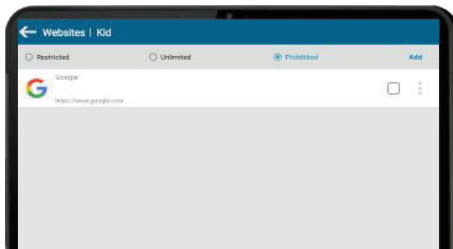
Conținut multimedia

Puteți crea foldere speciale cu muzică, fotografii și filme destinate exclusiv copiilor.



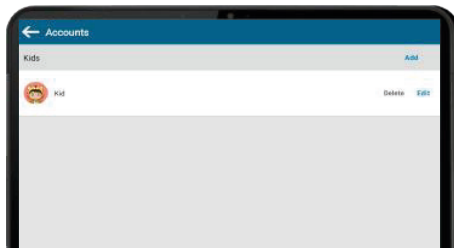
Site-uri web sigure

Puteți adăuga numai site-uri web selectate și sigure, astfel încât copilul dumneavoastră să nu poată vizita site-uri necorespunzătoare.



Suport pentru conturi multiple

Fiecare copil din familie poate avea propriul cont cu aplicații și setări selectate individual.



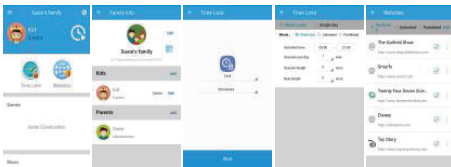
Control parental

Pentru a gestiona accesul:

1. Accesați Control parental.
2. Faceți clic pe Aplicații pentru a deschide interfața de acces restricționat.
3. Selectați programele pe care doriți să le faceți disponibile pe desktopul copilului dumneavoastră.

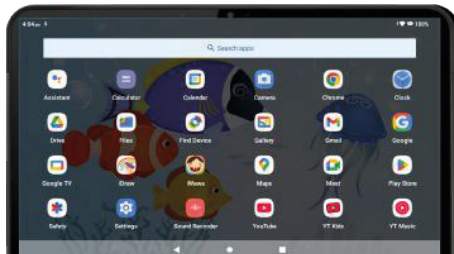
Control de la distanță

Părinții pot controla de la distanță aplicațiile în modul copil folosind telefoanele mobile.



Desktopul părintelui

- Tableta vine cu jocuri și software preinstalate, concepute special pentru copii.
- Instalarea aplicațiilor din surse necunoscute poate cauza probleme de compatibilitate, securitate și stabilitate a sistemului.
- Pentru a reporni modul pentru copii, faceți clic pe pictograma iWawa Kids din panoul de control pentru părinți.



ȘTERGEREA DATELOR UTILIZATORULUI, PROBLEME CU PORNIREA SISTEMULUI PE TABLETELE TAB 8 PLUS ȘI L10 TAB

1. Țineți apăsat până când se pornește următoarea:

Vol + și butonul de pornire.

2. Selectați opțiunea dorită:

Ștergere date/resetare la setările din fabrică

– restabilește setările din fabrică, șterge toate datele utilizatorului.

Reporniți sistemul acum – reporniți tableta în modul normal.



Simbolurile de pe dispozitiv și baterie vă reamintesc obligația de a le colecta separat. Bateriile și acumulatorii uzați conțin substanțe care pot fi dăunătoare pentru mediu și sănătatea umană. Prin urmare, acestea nu trebuie aruncate împreună cu deșeurile menajere. Returnarea bateriilor la un punct special de colectare permite reciclarea lor în condiții de siguranță și recuperarea materiilor prime valoroase, prevenind în același timp poluarea solului, a apei și a aerului. Producătorul a redus conținutul de substanțe periculoase din baterie pentru a minimiza impactul acesteia asupra mediului.



Symbol przekreślonego kosza na śmieci umieszczany na sprzęcie, opakowaniu lub dokumentach do niego dołączonych oznacza, że produktu nie wolno wyrzucać łącznie z innymi odpadami. Zużyty sprzęt może zawierać substancje posiadające właściwości trujące i rakotwórcze, niebezpieczne dla zdrowia i życia ludzi, ponadto zatruwające glebę oraz wody gruntowe. Obowiązkiem użytkownika jest przekazanie zużytego sprzętu do wyznaczonego punktu zbiórki w celu właściwego jego przetworzenia. Więcej informacji na temat punktów utylizacji urządzeń można uzyskać od władz lokalnych, firm utylizacyjnych oraz w miejscu zakupu tego produktu.

Gospodarstwo domowe spełnia ważną rolę w przyczynianiu się do ponownego użycia i odzysku surowców wtórnych, w tym recyklingu, zużytego sprzętu. Na tym etapie kształtuje się postawy, które wpływają na zachowanie wspólnego dobra jakim jest czyste środowisko naturalne.

The symbol of a crossed-out wheeled bin placed on electronic or electrical equipment, its packaging or accompanying documents means that the product may not be thrown out together with other waste. Used equipment may contain substances with toxic and carcinogenic properties, hazardous to human health and life, and poisoning the soil and groundwater. It is the user's responsibility to hand over the used equipment to a designated collection point for its proper processing. For more information on recycling of electronic and electrical equipment, please contact your local authorities, waste disposal services and the place where you purchased this product. The household plays an important role in contributing to the reuse and recovery of secondary raw materials, including recycling, waste equipment. At this stage, attitudes are formed that affect the preservation of the common good, which is a clean natural environment.



Producent:
Megabajt Sp. z o.o., ul. Rydygiera 8, 01-793 Warszawa
e-mail: info@megabajt.com.pl, tel. +48 22 560 73 00

